



PROGRAMMA OPERATIVO COMPLEMENTARE (P.O.C.) 2014 - 2020

ATTUAZIONE DELIBERAZIONE CIPE N. 54 / 2016

Deliberazione Giunta Regione Campania n. 113 del 26.03.2019

BENEFICIARIO ATTUAZIONE OPERAZIONE

CONSORZIO DI BONIFICA "VELIA"

Località Piano della Rocca, 84060 - PRIGNANO CILENTO (SA)

Tel. 0974/837206 - Fax. 0974/837154 - Pec: consorziovelia@pec.it - www.consorziovelia.com

Id. 261_1 - C.U.P. E21B04000330006. Ripristino viabilità e collegamenti del bacino della diga di Piano della Rocca. INTERVENTO DI COMPLETAMENTO

Fattibilità tecnico economica

Progetto definitivo

Progetto esecutivo

R - DOCUMENTAZIONE TECNICO / ECONOMICA

Piano di manutenzione
(Fondazioni profonde)

Sigla progressiva	R 0 1 5	Scala	-	Cod. elaborato	T E 0 0 D T E P M 0 1
-------------------	----------------	-------	---	----------------	------------------------------

Data prima emissione del documento	Revisione	A	B	C	D	E
12/2020		data	data	data	data	data
		---	---	---	---	---

Riferimento archivio digitale	N. 036.2020/Ve.Ing.
-------------------------------	---------------------

RESPONSABILE UNICO DEL PROCEDIMENTO	
Ing. Marcello Nicodemo Consorzio di Bonifica "Velia" Loc. Piano della Rocca - 84060 - Prignano Cilento (SA) Tel. 0974.837206 - Pec: consorziovelia@pec.it Iscritto all'Albo degli Ingegneri di Salerno n. 1931 dal 16.04.1984	
PROGETTAZIONE	
VELIA INGEGNERIA E SERVIZI SRL Loc. Piano Della Rocca 84060 - Prignano Cilento (SA) Tel. 0974/837206 fax 0974/837154 - Pec: veliaingegneria@pec.it Ing. Gaetano Suppa - Direttore Tecnico Iscritto all'Albo degli Ingegneri di Salerno n. 1854 dal 12.09.1983	
GEOLOGIA	
RTP TRONCARELLI - VENOSINI - ROSSI Dott. Geol. Roberto Troncarelli (mandataria) - P.IVA 01400050560 Dott. Geol. Andrea Venosini (mandante) Legale Rappresentante Geoven di Venosini Andrea - P.IVA 02110500697 Dott. Geol. Giuseppe Rossi (mandante) Legale Rappresentante Geolab di Giuseppe Rossi - P.IVA 02308670690	

PIANO DI MANUTENZIONE

MANUALE D'USO

(Articolo 38 del D.P.R. 5 ottobre 2010, n.207)

OGGETTO: Id. 261_1 - Ripristino viabilità e collegamenti del bacino della diga di Piano della Rocca. Intervento di completamento. C.U.P. E21B04000330006.

COMMITTENTE: Consorzio di Bonifica "Velia"

09/12/2020, Prignano Cilento (SA)

IL TECNICO

(Ing. Gaetano Suppa - Direttore tecnico)

PIANO DI MANUTENZIONE

Comune di: **Cicerale**

Provincia di: **Provincia di Salerno**

OGGETTO: Id. 261_1 - Ripristino viabilità e collegamenti del bacino della diga di Piano della Rocca. Intervento di completamento. C.U.P. E21B04000330006.

Il completamento dell'asse stradale di penetrazione consentirà il più agevole e ottimale collegamento tra lo svincolo della diga Alento sulla variante alla ex SS18 con la frazione Gorga del Comune di Stio, sulla SP 159 b, tenuto conte che sono già in corso i lavori di completamento dei lotti 3° e 4° e di rifunzionalizzazione del tratto fra il Viadotto Lettieri e l'abitato di Gorga. Il miglioramento dei collegamenti delle aree interne, specie da/verso il comune di Agropoli, dotato di porto e stazione, favorirà l'integrazione dei vari sistemi di trasporto. L'intervento, unitamente a tratti di strade provinciali esistenti, costituirà una bretella di svincolo, specie per il traffico turistico (attraversamento dell'area attrezzata SIC Alento) sulle direttrici da e verso "costa nord del Parco del Cilento – Agropoli, diga Alento / Monteforte, Castel San Lorenzo, fondovalle Calore, A3 "e "costa nord del Parco del Cilento – Agropoli, diga Alento / Stio, Atena Lucana, A3". Come noto la fondovalle Calore è in corso di realizzazione, mentre la funzionalità di svincolo relativa alla futura Atena / Vallo della Lucania sarà attivata già con la realizzazione del solo tratto centrale della stessa (da Roscigno a Stio).

CORPI D'OPERA:

° 01 <Fondazioni profonde> ...

<nuovo> ...

UNITÀ TECNOLOGICHE:

- 01.01 Opere di fondazioni profonde

Opere di fondazioni profonde

Insieme degli elementi tecnici orizzontali del sistema edilizio avente funzione di separare gli spazi interni del sistema edilizio dal terreno sottostante e trasmetterne ad esso il peso della struttura e delle altre forze esterne.

In particolare si definiscono fondazioni profonde o fondazioni indirette quella classe di fondazioni realizzate con il raggiungimento di profondità considerevoli rispetto al piano campagna. Prima di realizzare opere di fondazioni profonde provvedere ad un accurato studio geologico esteso ad una zona significativamente estesa dei luoghi d'intervento, in relazione al tipo di opera e al contesto geologico in cui questa si andrà a collocare.

ELEMENTI MANUTENIBILI DELL'UNITÀ TECNOLOGICA:

- 01.01.01 Micropali
- 01.01.02 Pali trivellati
- 01.01.03 Palificate

Micropali**Unità Tecnologica: 01.01****Opere di fondazioni profonde**

I micropali sono pali di fondazione avente generalmente dimensioni comprese tra 90 ed 300 mm di diametro e lunghezze variabili da 2 fino a 50 metri. In particolare poiché il diametro dei micropali rispetto alle fondazioni profonde di medio e grande diametro siano inferiore, vengono utilizzati in maniera diffusa poiché svolge le analoghe funzioni ed hanno un comportamento meccanico similare. Le numerose applicazioni di questa fondazione indiretta, trovano impiego in situazioni diverse:

- per il consolidamento di fondazioni dirette insufficienti per capacità portante a sostenere la sovrastruttura;
- per il ripristino e/o riparazione di fondazioni danneggiate da agenti fisico-chimici esterni (cedimenti differenziali, erosione al piede di pile di ponti);
- per il consolidamento di terreni prima dell'esecuzione delle fondazioni dirette;
- per la realizzazione di ancoraggi / tiranti (applicazioni su barriere paramassi, tiranti per il contrasto al ribaltamento di paratie).

MODALITÀ DI USO CORRETTO:

L'utente dovrà soltanto accertarsi della comparsa di eventuali anomalie che possano anticipare l'insorgenza di fenomeni di dissesto e/o cedimenti strutturali.

ANOMALIE RISCONTRABILI**01.01.01.A01 Cedimenti**

Dissesti dovuti a cedimenti di natura e causa diverse, talvolta con manifestazioni dell'abbassamento del piano di imposta della fondazione.

01.01.01.A02 Deformazioni e spostamenti

Deformazioni e spostamenti dovuti a cause esterne che alterano la normale configurazione dell'elemento.

01.01.01.A03 Distacchi murari

Distacchi dei paramenti murari mediante anche manifestazione di lesioni passanti.

01.01.01.A04 Distacco

Disgregazione e distacco di parti notevoli del materiale che può manifestarsi anche mediante espulsione di elementi prefabbricati dalla loro sede.

01.01.01.A05 Esposizione dei ferri di armatura

Distacchi di parte di calcestruzzo (copriferro) e relativa esposizione dei ferri di armatura a fenomeni di corrosione per l'azione degli agenti atmosferici.

01.01.01.A06 Fessurazioni

Degradazione che si manifesta con la formazione di soluzioni di continuità del materiale e che può implicare lo spostamento reciproco delle parti.

01.01.01.A07 Lesioni

Si manifestano con l'interruzione del tessuto murario. Le caratteristiche e l'andamento ne caratterizzano l'importanza e il tipo.

01.01.01.A08 Non perpendicolarità del fabbricato

Non perpendicolarità dell'edificio a causa di dissesti o eventi di natura diversa.

01.01.01.A09 Penetrazione di umidità

Comparsa di macchie di umidità dovute all'assorbimento di acqua.

01.01.01.A10 Rigonfiamento

Variazione della sagoma che interessa l'intero spessore del materiale e che si manifesta soprattutto in elementi lastriformi. Ben riconoscibile essendo dato dal tipico andamento "a bolla" combinato all'azione della gravità.

01.01.01.A11 Umidità

Presenza di umidità dovuta spesso per risalita capillare.

01.01.01.A12 Impiego di materiali non durevoli

Impiego di materiali non durevoli nelle fasi manutentive degli elementi.

Pali trivellati**Unità Tecnologica: 01.01****Opere di fondazioni profonde**

I pali di fondazione sono una tipologia di fondazioni profonde o fondazioni indirette che hanno lo scopo di trasmettere il carico della sovrastruttura ad uno strato profondo e resistente del sottosuolo, attraverso terreni soffici e inadatti, ovvero di diffondere il peso della costruzione a larghi strati di terreno capaci di fornire una sufficiente resistenza al carico. In particolare i pali trivellati vengono realizzati per perforazione del terreno ed estrazione di un volume di terreno circa uguale a quello del palo. I pali trivellati eseguiti direttamente nel terreno o fuori opera con varie tecniche.

MODALITÀ DI USO CORRETTO:

L'utente dovrà soltanto accertarsi della comparsa di eventuali anomalie che possano anticipare l'insorgenza di fenomeni di dissesto e/o cedimenti strutturali.

ANOMALIE RISCONTRABILI**01.01.02.A01 Cedimenti**

Dissesti dovuti a cedimenti di natura e causa diverse, talvolta con manifestazioni dell'abbassamento del piano di imposta della fondazione.

01.01.02.A02 Deformazioni e spostamenti

Deformazioni e spostamenti dovuti a cause esterne che alterano la normale configurazione dell'elemento.

01.01.02.A03 Distacchi murari

Distacchi dei paramenti murari mediante anche manifestazione di lesioni passanti.

01.01.02.A04 Distacco

Disgregazione e distacco di parti notevoli del materiale che può manifestarsi anche mediante espulsione di elementi prefabbricati dalla loro sede.

01.01.02.A05 Esposizione dei ferri di armatura

Distacchi di parte di calcestruzzo (copriferro) e relativa esposizione dei ferri di armatura a fenomeni di corrosione per l'azione degli agenti atmosferici.

01.01.02.A06 Fessurazioni

Degradazione che si manifesta con la formazione di soluzioni di continuità del materiale e che può implicare lo spostamento reciproco delle parti.

01.01.02.A07 Lesioni

Si manifestano con l'interruzione del tessuto murario. Le caratteristiche e l'andamento ne caratterizzano l'importanza e il tipo.

01.01.02.A08 Non perpendicolarità del fabbricato

Non perpendicolarità dell'edificio a causa di dissesti o eventi di natura diversa.

01.01.02.A09 Penetrazione di umidità

Comparsa di macchie di umidità dovute all'assorbimento di acqua.

01.01.02.A10 Rigonfiamento

Variatione della sagoma che interessa l'intero spessore del materiale e che si manifesta soprattutto in elementi lastriformi. Ben riconoscibile essendo dato dal tipico andamento "a bolla" combinato all'azione della gravità.

01.01.02.A11 Umidità

Presenza di umidità dovuta spesso per risalita capillare.

01.01.02.A12 Impiego di materiali non durevoli

Impiego di materiali non durevoli nelle fasi manutentive degli elementi.

Palificate**Unità Tecnologica: 01.01****Opere di fondazioni profonde**

La fondazione indiretta è in genere formata da un insieme di pali (palificata). La palificata può essere eseguita per raggiungere strati di terreno molto solidi situati ad una profondità nota oppure eseguita su terreno che è costituito da soli strati inconsistenti. Nel primo caso la portanza della palificata viene affidata prevalentemente all'appoggio delle punte dei pali, mentre, nel secondo caso è dovuta in gran parte all'attrito laterale. La palificata che lavora solo per attrito laterale prende il nome di palificata sospesa.

MODALITÀ DI USO CORRETTO:

L'utente dovrà soltanto accertarsi della comparsa di eventuali anomalie che possano anticipare l'insorgenza di fenomeni di dissesto e/o cedimenti strutturali.

ANOMALIE RISCONTRABILI**01.01.03.A01 Cedimenti**

Dissesti dovuti a cedimenti di natura e causa diverse, talvolta con manifestazioni dell'abbassamento del piano di imposta della fondazione.

01.01.03.A02 Deformazioni e spostamenti

Deformazioni e spostamenti dovuti a cause esterne che alterano la normale configurazione dell'elemento.

01.01.03.A03 Distacchi murari

Distacchi dei paramenti murari mediante anche manifestazione di lesioni passanti.

01.01.03.A04 Distacco

Disgregazione e distacco di parti notevoli del materiale che può manifestarsi anche mediante espulsione di elementi prefabbricati dalla loro sede.

01.01.03.A05 Esposizione dei ferri di armatura

Distacchi di parte di calcestruzzo (copriferro) e relativa esposizione dei ferri di armatura a fenomeni di corrosione per l'azione degli agenti atmosferici.

01.01.03.A06 Fessurazioni

Degradazione che si manifesta con la formazione di soluzioni di continuità del materiale e che può implicare lo spostamento reciproco delle parti.

01.01.03.A07 Lesioni

Si manifestano con l'interruzione del tessuto murario. Le caratteristiche e l'andamento ne caratterizzano l'importanza e il tipo.

01.01.03.A08 Non perpendicolarità del fabbricato

Non perpendicolarità dell'edificio a causa di dissesti o eventi di natura diversa.

01.01.03.A09 Penetrazione di umidità

Comparsa di macchie di umidità dovute all'assorbimento di acqua.

01.01.03.A10 Rigonfiamento

Variazione della sagoma che interessa l'intero spessore del materiale e che si manifesta soprattutto in elementi lastriformi. Ben riconoscibile essendo dato dal tipico andamento "a bolla" combinato all'azione della gravità.

01.01.03.A11 Umidità

Presenza di umidità dovuta spesso per risalita capillare.

01.01.03.A12 Impiego di materiali non durevoli

Impiego di materiali non durevoli nelle fasi manutentive degli elementi.

PIANO DI MANUTENZIONE

**MANUALE DI
MANUTENZIONE**

(Articolo 38 del D.P.R. 5 ottobre 2010, n.207)

OGGETTO: Id. 261_1 - Ripristino viabilità e collegamenti del bacino della diga di Piano della Rocca. Intervento di completamento. C.U.P. E21B04000330006.
COMMITTENTE: Consorzio di Bonifica "Velia"

09/12/2020, Prignano Cilento (SA)

IL TECNICO

(Ing. Gaetano Suppa - Direttore tecnico)

PIANO DI MANUTENZIONE

Comune di: **Cicerale**

Provincia di: **Provincia di Salerno**

OGGETTO: Id. 261_1 - Ripristino viabilità e collegamenti del bacino della diga di Piano della Rocca. Intervento di completamento. C.U.P. E21B04000330006.

Il completamento dell'asse stradale di penetrazione consentirà il più agevole e ottimale collegamento tra lo svincolo della diga Alento sulla variante alla ex SS18 con la frazione Gorga del Comune di Stio, sulla SP 159 b, tenuto conto che sono già in corso i lavori di completamento dei lotti 3° e 4° e di rifunzionalizzazione del tratto fra il Viadotto Lettieri e l'abitato di Gorga. Il miglioramento dei collegamenti delle aree interne, specie da/verso il comune di Agropoli, dotato di porto e stazione, favorirà l'integrazione dei vari sistemi di trasporto. L'intervento, unitamente a tratti di strade provinciali esistenti, costituirà una bretella di svincolo, specie per il traffico turistico (attraversamento dell'area attrezzata SIC Alento) sulle direttrici da e verso "costa nord del Parco del Cilento – Agropoli, diga Alento / Monteforte, Castel San Lorenzo, fondovalle Calore, A3 "e "costa nord del Parco del Cilento – Agropoli, diga Alento / Stio, Atena Lucana, A3". Come noto la fondovalle Calore è in corso di realizzazione, mentre la funzionalità di svincolo relativa alla futura Atena / Vallo della Lucania sarà attivata già con la realizzazione del solo tratto centrale della stessa (da Roscigno a Stio).

CORPI D'OPERA:

° 01 <Fondazioni profonde> ...

<Opere di fondazioni profonde> ...

UNITÀ TECNOLOGICHE:

- 01.01 Opere di fondazioni profonde

Opere di fondazioni profonde

Insieme degli elementi tecnici orizzontali del sistema edilizio avente funzione di separare gli spazi interni del sistema edilizio dal terreno sottostante e trasmetterne ad esso il peso della struttura e delle altre forze esterne.

In particolare si definiscono fondazioni profonde o fondazioni indirette quella classe di fondazioni realizzate con il raggiungimento di profondità considerevoli rispetto al piano campagna. Prima di realizzare opere di fondazioni profonde provvedere ad un accurato studio geologico esteso ad una zona significativamente estesa dei luoghi d'intervento, in relazione al tipo di opera e al contesto geologico in cui questa si andrà a collocare.

REQUISITI E PRESTAZIONI (UT)

01.01.R01 (Attitudine al) controllo delle dispersioni elettriche

Classe di Requisiti: Protezione elettrica

Classe di Esigenza: Sicurezza

Le opere di fondazioni profonde dovranno, in modo idoneo, impedire eventuali dispersioni elettriche.

Prestazioni:

Tutte le parti metalliche facenti parte delle opere di fondazioni profonde dovranno essere connesse ad impianti di terra mediante dispersori, in modo che esse vengano a trovarsi allo stesso potenziale elettrico del terreno.

Livello minimo della prestazione:

Essi variano in funzione delle modalità di progetto.

Riferimenti normativi:

Legge 1.3.1968, n. 186; D.M. Sviluppo Economico 22.1.2008, n. 37; D.Lgs. 9.4.2008, n. 81; UNI 8290-2; CEI EN 50522; CEI EN 61936-1; CEI 64-8; CEI 81-10/1; CEI S.423.

01.01.R02 Resistenza agli agenti aggressivi

Classe di Requisiti: Protezione dagli agenti chimici ed organici

Classe di Esigenza: Sicurezza

Le opere di fondazioni profonde non debbono subire dissoluzioni o disgregazioni e mutamenti di aspetto a causa dell'azione di agenti aggressivi chimici.

Prestazioni:

Le opere di fondazioni profonde dovranno conservare nel tempo, sotto l'azione di agenti chimici (anidride carbonica, solfati, ecc.) presenti in ambiente, le proprie caratteristiche funzionali.

Livello minimo della prestazione:

Nelle opere e manufatti in calcestruzzo, il D.M. 14.1.2008 prevede che gli spessori minimi del copriferro variano in funzione delle tipologie costruttive, la normativa dispone che "L'armatura resistente deve essere protetta da un adeguato ricoprimento di calcestruzzo".

Riferimenti normativi:

D.Lgs. 9.4.2008, n. 81; D.M. Infrastrutture e Trasporti 14.1.2008; C.M. Infrastrutture e Trasporti 2.2.2009, n. 617; UNI 7699; UNI 8290-2; UNI 9944; UNI 10322.

01.01.R03 Resistenza agli attacchi biologici

Classe di Requisiti: Protezione dagli agenti chimici ed organici

Classe di Esigenza: Sicurezza

Le opere di fondazioni profonde a seguito della presenza di organismi viventi (animali, vegetali, microrganismi) non dovranno subire riduzioni di prestazioni.

Prestazioni:

Le opere di fondazioni profonde costituite da elementi in legno non dovranno permettere la crescita di funghi, insetti, muffe, organismi marini, ecc., ma dovranno conservare nel tempo le proprie caratteristiche funzionali anche in caso di attacchi biologici. Gli elementi in legno dovranno essere trattati con prodotti protettivi idonei.

Livello minimo della prestazione:

I valori minimi di resistenza agli attacchi biologici variano in funzione dei materiali, dei prodotti utilizzati, delle classi di rischio, delle situazioni generali di servizio, dell'esposizione a umidificazione e del tipo di agente biologico. Distribuzione degli agenti biologici per classi di rischio (UNI EN 335-1):

Classe di rischio 1

- Situazione generale di servizio: non a contatto con terreno, al coperto (secco);
- Descrizione dell'esposizione a umidificazione in servizio: nessuna;
- Distribuzione degli agenti biologici: insetti = U, termiti = Legge

Classe di rischio 2

- Situazione generale di servizio: non a contatto con terreno, al coperto (rischio di umidificazione);
- Descrizione dell'esposizione a umidificazione in servizio: occasionale;
- Distribuzione degli agenti biologici: funghi = U; (*)insetti = U; termiti = Legge

Classe di rischio 3

- Situazione generale di servizio: non a contatto con terreno, non al coperto;
- Descrizione dell'esposizione a umidificazione in servizio: frequente;
- Distribuzione degli agenti biologici: funghi = U; (*)insetti = U; termiti = Legge

Classe di rischio 4;

- Situazione generale di servizio: a contatto con terreno o acqua dolce;
- Descrizione dell'esposizione a umidificazione in servizio: permanente;
- Distribuzione degli agenti biologici: funghi = U; (*)insetti = U; termiti = Legge

Classe di rischio 5;

- Situazione generale di servizio: in acqua salata;
- Descrizione dell'esposizione a umidificazione in servizio: permanente;
- Distribuzione degli agenti biologici: funghi = U; (*)insetti = U; termiti = L; organismi marini = U.

U = universalmente presente in Europa

L = localmente presente in Europa

(*) il rischio di attacco può essere non significativo a seconda delle particolari situazioni di servizio.

Riferimenti normativi:

UNI 8290-2; UNI 8662-1/2/3; UNI 8789; UNI 8795; UNI 8859; UNI 8940; UNI 8976; UNI 9090; UNI 9092-1; UNI EN 335-1/2; UNI CEN/TS 1099.

01.01.R04 Resistenza al gelo

Classe di Requisiti: Protezione dagli agenti chimici ed organici

Classe di Esigenza: Sicurezza

Le opere di fondazioni profonde non dovranno subire disgregazioni e variazioni dimensionali e di aspetto in conseguenza della formazione di ghiaccio.

Prestazioni:

Le opere di fondazioni profonde dovranno conservare nel tempo le proprie caratteristiche funzionali se sottoposte a cause di gelo e disgelo. In particolare all'insorgere di pressioni interne che ne provocano la degradazione.

Livello minimo della prestazione:

I valori minimi variano in funzione del materiale impiegato. La resistenza al gelo viene determinata secondo prove di laboratorio su provini di calcestruzzo (provenienti da getti effettuati in cantiere, confezionato in laboratorio o ricavato da calcestruzzo già indurito) sottoposti a cicli alternati di gelo (in aria raffreddata) e disgelo (in acqua termostattizzata). Le misurazioni della variazione del modulo elastico, della massa e della lunghezza ne determinano la resistenza al gelo.

Riferimenti normativi:

UNI 7087; UNI 8290-2; UNI 8520-1; UNI 11417-1/2; UNI EN 206-1; UNI EN 771-1; UNI EN 934-1; UNI EN 12350-7; UNI EN 1328; UNI EN 12670; UNI EN 13055-1; ISO/DIS 4846.

01.01.R05 Resistenza meccanica

Classe di Requisiti: Di stabilità

Classe di Esigenza: Sicurezza

Le opere di fondazioni profonde dovranno essere in grado di contrastare le eventuali manifestazioni di deformazioni e cedimenti rilevanti dovuti all'azione di determinate sollecitazioni (carichi, forze sismiche, ecc.).

Prestazioni:

Le opere di fondazioni profonde, sotto l'effetto di carichi statici, dinamici e accidentali devono assicurare stabilità e resistenza.

Livello minimo della prestazione:

Per i livelli minimi si rimanda alle prescrizioni di legge e di normative vigenti in materia.

Riferimenti normativi:

Legge 5.11.1971, n. 1086; Legge 2.2.1974, n. 64; D.M. Infrastrutture e Trasporti 14.1.2008; C.M. Infrastrutture e Trasporti 2.2.2009, n. 617; UNI 8290-2; UNI EN 196-1; UNI EN 1356; UNI EN 12390-1; UNI EN 1992 1/2; UNI EN 1090-3; UNI 9503; UNI EN 1993; UNI EN 1999; UNI EN 1994 UNI EN 1994 1/2; UNI EN 1995; UNI EN 384; UNI EN 1504-8; UNI/TR 11634.

01.01.R06 Utilizzo di materiali, elementi e componenti a ridotto carico ambientale

Classe di Requisiti: Di salvaguardia dell'ambiente

Classe di Esigenza: Salvaguardia ambiente

I materiali e gli elementi selezionati, durante il ciclo di vita utile dovranno assicurare emissioni ridotte di inquinanti oltre ad un ridotto carico energetico.

Prestazioni:

La selezione dei materiali da costruzione deve, quindi, essere effettuata tenendo conto delle principali categorie di impatti ambientali: eutrofizzazione, cambiamenti climatici, acidificazione, riduzione dello strato di ozono extratrasferico, smog fotochimico, inquinamento del suolo e delle falde acquifere. Tali impatti dipendono dalle caratteristiche dei processi produttivi e anche dalla distanza della fonte di approvvigionamento rispetto al cantiere di costruzione del manufatto edilizio, in tale ottica è opportuno privilegiare materiali provenienti da siti di produzione limitrofi al luogo di costruzione, prendendo in considerazione anche la tipologia dei mezzi che sono utilizzati in relazione ai processi di trasporto.

Inoltre, gli impatti ambientali possono dipendere dalle risorse da cui derivano. Sono da privilegiare quelli derivanti da risorse rinnovabili, pur considerando che la scelta di un materiale dipende anche da altri requisiti che possono giustificare soluzioni

tecnologiche differenti.

Livello minimo della prestazione:

I parametri relativi all'utilizzo di materiali ed elementi e componenti a ridotto carico ambientale dovranno rispettare i limiti previsti dalla normativa vigente

Riferimenti normativi:

D.M. Ambiente 8.5.2003, n. 203; D.Lgs. 3.4.2006, n. 152; C.M. Ambiente 15.7.2005, n. 5205; Dir. 2008/98/CE; C.M. Ambiente 19.7.2005; UNI EN ISO 14020; UNI EN ISO 14021; UNI EN ISO 14024; UNI EN ISO 14025; UNI 11277; D.M. Ambiente 11.01.2017.

01.01.R07 Utilizzo di materiali, elementi e componenti riciclati

Classe di Requisiti: Gestione dei rifiuti

Classe di Esigenza: Salvaguardia ambiente

Per diminuire la quantità di rifiuti dai prodotti, dovrà essere previsto l'utilizzo di materiali riciclati.

Prestazioni:

Nella scelta dei componenti, elementi e materiali, valutare con attenzione quelli che potenzialmente possono essere avviati al riciclo.

Livello minimo della prestazione:

Calcolare la percentuale di materiali da avviare ai processi di riciclaggio.

Determinare la percentuale in termini di quantità (kg) o di superficie (mq) di materiale impiegato nell'elemento tecnico in relazione all'unità funzionale assunta.

Riferimenti normativi:

D.M. Ambiente 8.5.2003, n. 203; D.Lgs. 3.4.2006, n. 152; C.M. Ambiente 15.7.2005, n. 5205; Dir. 2008/98/CE; C.M. Ambiente 19.7.2005; UNI EN ISO 14020; UNI EN ISO 14021; UNI EN ISO 14024; UNI EN ISO 14025; UNI 11277; D.M. Ambiente 11.01.2017.

01.01.R08 Recupero ambientale del terreno di sbancamento

Classe di Requisiti: Salvaguardia dell'integrità del suolo e del sottosuolo

Classe di Esigenza: Salvaguardia ambiente

Salvaguardia dell'integrità del suolo e del sottosuolo attraverso il recupero del terreno di sbancamento.

Prestazioni:

Al fine di salvaguardare l'integrità del suolo e del sottosuolo e per limitare i relativi impatti, il terreno risultante dallo sbancamento per la realizzazione dell'edificio, dovrà essere recuperato e riutilizzato.

Livello minimo della prestazione:

Dovranno essere rispettati i criteri dettati dalla normativa di settore.

Riferimenti normativi:

D. Lgs. 3.4.2006, n. 152; D.Lgs. 12.9.2014, n. 133; Legge 11.11.2014, n. 164; D.P.R. 14.7.2016, n.279; UNI 11277; D.M. Ambiente 11.01.2017.

01.01.R09 Gestione ecocompatibile del cantiere

Classe di Requisiti: Di salvaguardia dell'ambiente

Classe di Esigenza: Salvaguardia ambiente

Salvaguardia dell'ambiente attraverso la gestione ecocompatibile del cantiere durante le fasi manutentive

Prestazioni:

Durante le fasi di manutenzione degli elementi dell'opera, dovranno essere limitati i consumi energetici ed i livelli di inquinamento ambientale anche in funzione delle risorse utilizzate e nella gestione dei rifiuti.

Livello minimo della prestazione:

Utilizzo di materiali e componenti con basse percentuali di interventi manutentivi nel rispetto dei criteri dettati dalla normativa di settore.

Riferimenti normativi:

D.M. Ambiente 8.5.2003, n. 203; D.Lgs. 3.4.2006, n. 152; C.M. Ambiente 15.7.2005, n. 5205; Dir. 2008/98/CE; C.M. Ambiente 19.7.2005; UNI EN ISO 14020; UNI EN ISO 14021; UNI EN ISO 14024; UNI EN ISO 14025; UNI 11277; D.M. Ambiente 11.01.2017.

01.01.R10 Utilizzo di materiali, elementi e componenti caratterizzati da un'elevata durabilità

Classe di Requisiti: Utilizzo razionale delle risorse

Classe di Esigenza: Salvaguardia ambiente

Utilizzo razionale delle risorse attraverso l'impiego di materiali con una elevata durabilità.

Prestazioni:

Nelle fasi progettuali dell'opera individuare e scegliere elementi e componenti caratterizzati da una durabilità elevata.

Livello minimo della prestazione:

Nella fase progettuale bisogna garantire una adeguata percentuale di elementi costruttivi caratterizzati da una durabilità elevata.

Riferimenti normativi:

D.M. Ambiente 8.5.2003, n. 203; D.Lgs. 3.4.2006, n. 152; C.M. Ambiente 15.7.2005, n. 5205; Dir. 2008/98/CE; C.M. Ambiente 19.7.2005; UNI EN ISO 14020; UNI EN ISO 14021; UNI EN ISO 14024; UNI EN ISO 14025; UNI 11277; D.M. Ambiente 11.01.2017.

ELEMENTI MANUTENIBILI DELL'UNITÀ TECNOLOGICA:

- 01.01.01 Micropali
- 01.01.02 Pali trivellati
- 01.01.03 Palificate

Micropali**Unità Tecnologica: 01.01****Opere di fondazioni profonde**

I micropali sono pali di fondazione avente generalmente dimensioni comprese tra 90 ed 300 mm di diametro e lunghezze variabili da 2 fino a 50 metri. In particolare poiché il diametro dei micropali rispetto alle fondazioni profonde di medio e grande diametro siano inferiore, vengono utilizzati in maniera diffusa poiché svolge le analoghe funzioni ed hanno un comportamento meccanico similare. Le numerose applicazioni di questa fondazione indiretta, trovano impiego in situazioni diverse:

- per il consolidamento di fondazioni dirette insufficienti per capacità portante a sostenere la sovrastruttura;
- per il ripristino e/o riparazione di fondazioni danneggiate da agenti fisico-chimici esterni (cedimenti differenziali, erosione al piede di pile di ponti);
- per il consolidamento di terreni prima dell'esecuzione delle fondazioni dirette;
- per la realizzazione di ancoraggi / tiranti (applicazioni su barriere paramassi, tiranti per il contrasto al ribaltamento di paratie).

ANOMALIE RISCONTRABILI**01.01.01.A01 Cedimenti**

Dissesti dovuti a cedimenti di natura e causa diverse, talvolta con manifestazioni dell'abbassamento del piano di imposta della fondazione.

01.01.01.A02 Deformazioni e spostamenti

Deformazioni e spostamenti dovuti a cause esterne che alterano la normale configurazione dell'elemento.

01.01.01.A03 Distacchi murari

Distacchi dei paramenti murari mediante anche manifestazione di lesioni passanti.

01.01.01.A04 Distacco

Disgregazione e distacco di parti notevoli del materiale che può manifestarsi anche mediante espulsione di elementi prefabbricati dalla loro sede.

01.01.01.A05 Esposizione dei ferri di armatura

Distacchi di parte di calcestruzzo (copriferro) e relativa esposizione dei ferri di armatura a fenomeni di corrosione per l'azione degli agenti atmosferici.

01.01.01.A06 Fessurazioni

Degradazione che si manifesta con la formazione di soluzioni di continuità del materiale e che può implicare lo spostamento reciproco delle parti.

01.01.01.A07 Lesioni

Si manifestano con l'interruzione del tessuto murario. Le caratteristiche e l'andamento ne caratterizzano l'importanza e il tipo.

01.01.01.A08 Non perpendicolarità del fabbricato

Non perpendicolarità dell'edificio a causa di dissesti o eventi di natura diversa.

01.01.01.A09 Penetrazione di umidità

Comparsa di macchie di umidità dovute all'assorbimento di acqua.

01.01.01.A10 Rigonfiamento

Variazione della sagoma che interessa l'intero spessore del materiale e che si manifesta soprattutto in elementi lastriformi. Ben riconoscibile essendo dato dal tipico andamento "a bolla" combinato all'azione della gravità.

01.01.01.A11 Umidità

Presenza di umidità dovuta spesso per risalita capillare.

01.01.01.A12 Impiego di materiali non durevoli

Impiego di materiali non durevoli nelle fasi manutentive degli elementi.

CONTROLLI ESEGUIBILI DA PERSONALE SPECIALIZZATO**01.01.01.C01 Controllo struttura**

Cadenza: ogni 12 mesi

Tipologia: Controllo a vista

Controllare l'integrità delle pareti e dei pilastri verificando l'assenza di eventuali lesioni e/o fessurazioni. Controllare eventuali smottamenti del terreno circostante alla struttura che possano essere indicatori di cedimenti strutturali. Effettuare verifiche e controlli approfonditi particolarmente in corrispondenza di manifestazioni a calamità naturali (sisma, nubifragi, ecc.).

- Requisiti da verificare: 1) *Resistenza meccanica.*
- Anomalie riscontrabili: 1) *Cedimenti;* 2) *Deformazioni e spostamenti;* 3) *Distacchi murari;* 4) *Fessurazioni;* 5) *Lesioni;* 6) *Non*

perpendicolarità del fabbricato; 7) Penetrazione di umidità.

- Ditte specializzate: *Tecnici di livello superiore.*

01.01.01.C02 Controllo impiego di materiali durevoli

Cadenza: quando occorre

Tipologia: Verifica

Verificare che nelle fasi manutentive degli elementi vengano utilizzati componenti caratterizzati da una durabilità elevata.

- Requisiti da verificare: *1) Utilizzo di materiali, elementi e componenti caratterizzati da un'elevata durabilità.*
- Anomalie riscontrabili: *1) Impiego di materiali non durevoli.*
- Ditte specializzate: *Tecnici di livello superiore.*

MANUTENZIONI ESEGUIBILI DA PERSONALE SPECIALIZZATO

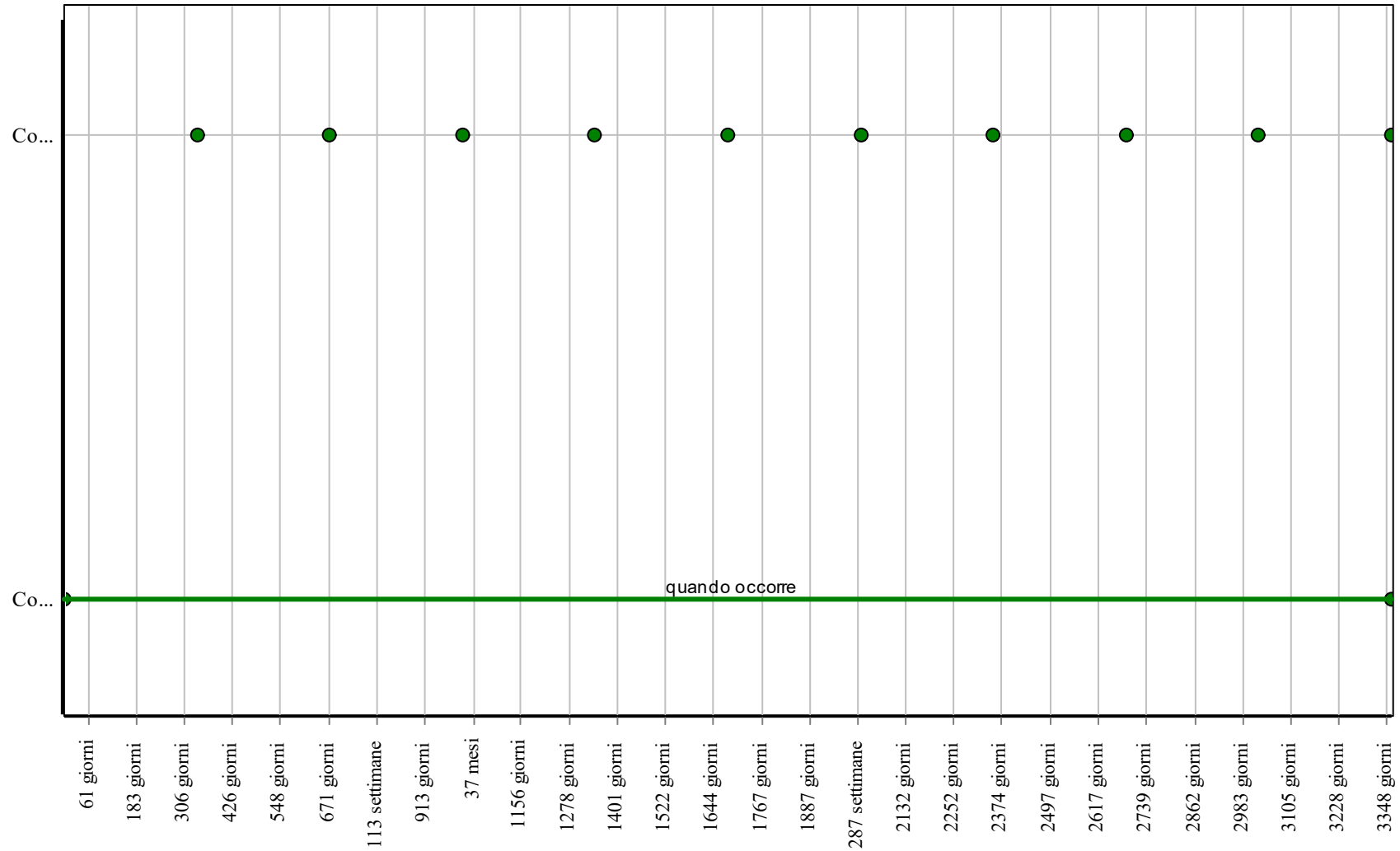
01.01.01.I01 Interventi sulle strutture

Cadenza: quando occorre

In seguito alla comparsa di segni di cedimenti strutturali (lesioni, fessurazioni, rotture), effettuare accurati accertamenti per la diagnosi e la verifica delle strutture, da parte di tecnici qualificati, che possano individuare la causa/effetto del dissesto ed evidenziare eventuali modificazioni strutturali tali da compromettere la stabilità delle strutture, in particolare verificare la perpendicolarità del fabbricato. Procedere quindi al consolidamento delle stesse a secondo del tipo di dissesti riscontrati.

- Ditte specializzate: *Specializzati vari.*

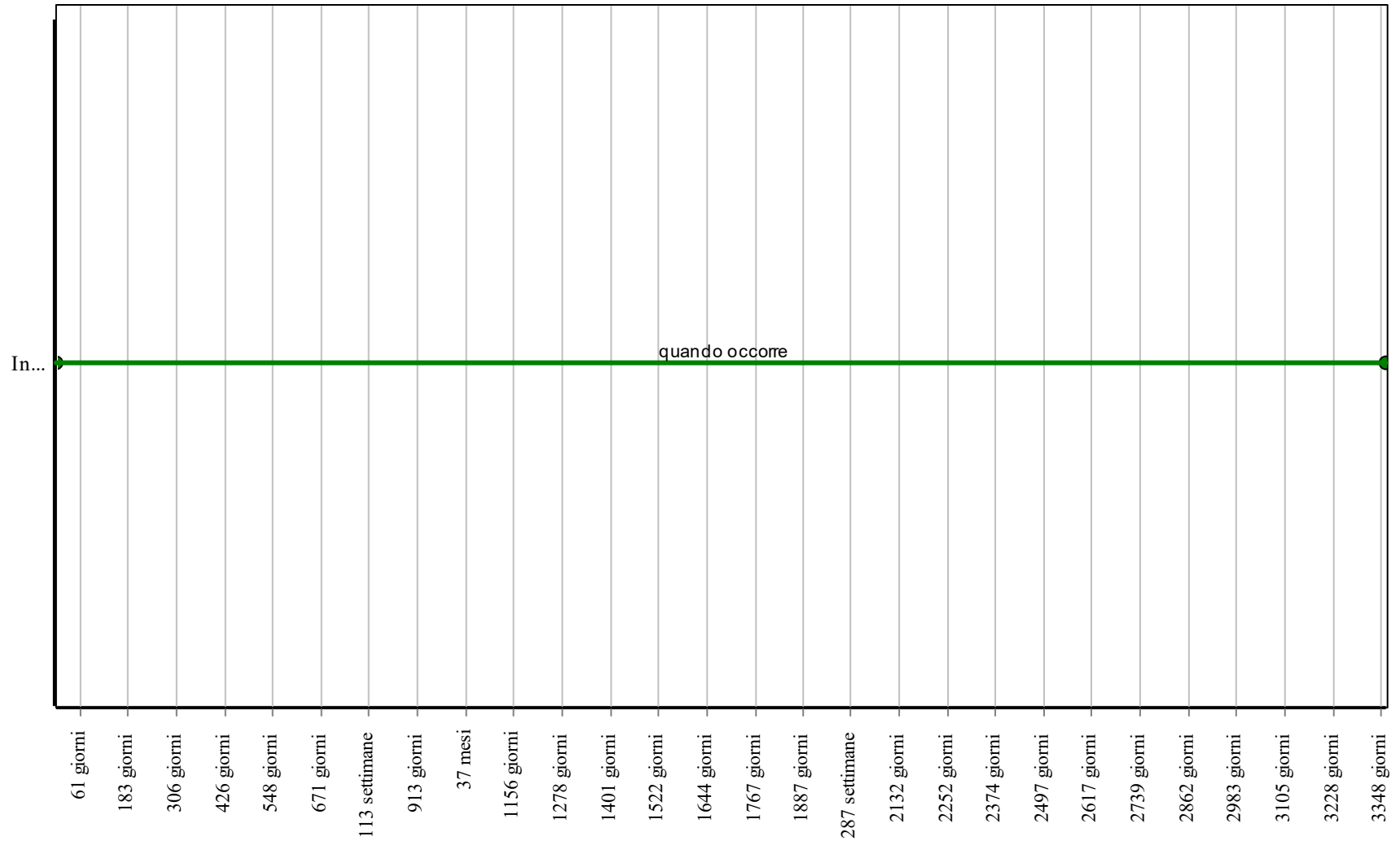
Controlli: Micropali



Corpo d'Opera: <nuovo> ...

Unità Tecnologica: Opere di fondazioni profonde

Interventi: Micropali



Corpo d'Opera: <nuovo> ...

Unità Tecnologica: Opere di fondazioni profonde

Pali trivellati**Unità Tecnologica: 01.01****Opere di fondazioni profonde**

I pali di fondazione sono una tipologia di fondazioni profonde o fondazioni indirette che hanno lo scopo di trasmettere il carico della sovrastruttura ad uno strato profondo e resistente del sottosuolo, attraverso terreni soffici e inadatti, ovvero di diffondere il peso della costruzione a larghi strati di terreno capaci di fornire una sufficiente resistenza al carico. In particolare i pali trivellati vengono realizzati per perforazione del terreno ed estrazione di un volume di terreno circa uguale a quello del palo. I pali trivellati eseguiti direttamente nel terreno o fuori opera con varie tecniche.

ANOMALIE RISCONTRABILI**01.01.02.A01 Cedimenti**

Dissesti dovuti a cedimenti di natura e causa diverse, talvolta con manifestazioni dell'abbassamento del piano di imposta della fondazione.

01.01.02.A02 Deformazioni e spostamenti

Deformazioni e spostamenti dovuti a cause esterne che alterano la normale configurazione dell'elemento.

01.01.02.A03 Distacchi murari

Distacchi dei paramenti murari mediante anche manifestazione di lesioni passanti.

01.01.02.A04 Distacco

Disgregazione e distacco di parti notevoli del materiale che può manifestarsi anche mediante espulsione di elementi prefabbricati dalla loro sede.

01.01.02.A05 Esposizione dei ferri di armatura

Distacchi di parte di calcestruzzo (copriferro) e relativa esposizione dei ferri di armatura a fenomeni di corrosione per l'azione degli agenti atmosferici.

01.01.02.A06 Fessurazioni

Degradazione che si manifesta con la formazione di soluzioni di continuità del materiale e che può implicare lo spostamento reciproco delle parti.

01.01.02.A07 Lesioni

Si manifestano con l'interruzione del tessuto murario. Le caratteristiche e l'andamento ne caratterizzano l'importanza e il tipo.

01.01.02.A08 Non perpendicolarità del fabbricato

Non perpendicolarità dell'edificio a causa di dissesti o eventi di natura diversa.

01.01.02.A09 Penetrazione di umidità

Comparsa di macchie di umidità dovute all'assorbimento di acqua.

01.01.02.A10 Rigonfiamento

Variatione della sagoma che interessa l'intero spessore del materiale e che si manifesta soprattutto in elementi lastriformi. Ben riconoscibile essendo dato dal tipico andamento "a bolla" combinato all'azione della gravità.

01.01.02.A11 Umidità

Presenza di umidità dovuta spesso per risalita capillare.

01.01.02.A12 Impiego di materiali non durevoli

Impiego di materiali non durevoli nelle fasi manutentive degli elementi.

CONTROLLI ESEGUIBILI DA PERSONALE SPECIALIZZATO**01.01.02.C01 Controllo struttura**

Cadenza: ogni 12 mesi

Tipologia: Controllo a vista

Controllare l'integrità delle pareti e dei pilastri verificando l'assenza di eventuali lesioni e/o fessurazioni. Controllare eventuali smottamenti del terreno circostante alla struttura che possano essere indicatori di cedimenti strutturali. Effettuare verifiche e controlli approfonditi particolarmente in corrispondenza di manifestazioni a calamità naturali (sisma, nubifragi, ecc.).

- Requisiti da verificare: 1) *Resistenza meccanica.*
- Anomalie riscontrabili: 1) *Cedimenti;* 2) *Deformazioni e spostamenti;* 3) *Distacchi murari;* 4) *Fessurazioni;* 5) *Lesioni;* 6) *Non perpendicolarità del fabbricato;* 7) *Penetrazione di umidità.*
- Ditte specializzate: *Tecnici di livello superiore.*

01.01.02.C02 Controllo impiego di materiali durevoli

Cadenza: quando occorre

Tipologia: Verifica

Verificare che nelle fasi manutentive degli elementi vengano utilizzati componenti caratterizzati da una durabilità elevata.

- Requisiti da verificare: 1) *Utilizzo di materiali, elementi e componenti caratterizzati da un'elevata durabilità.*
- Anomalie riscontrabili: 1) *Impiego di materiali non durevoli.*
- Ditte specializzate: *Tecnici di livello superiore.*

MANUTENZIONI ESEGUIBILI DA PERSONALE SPECIALIZZATO

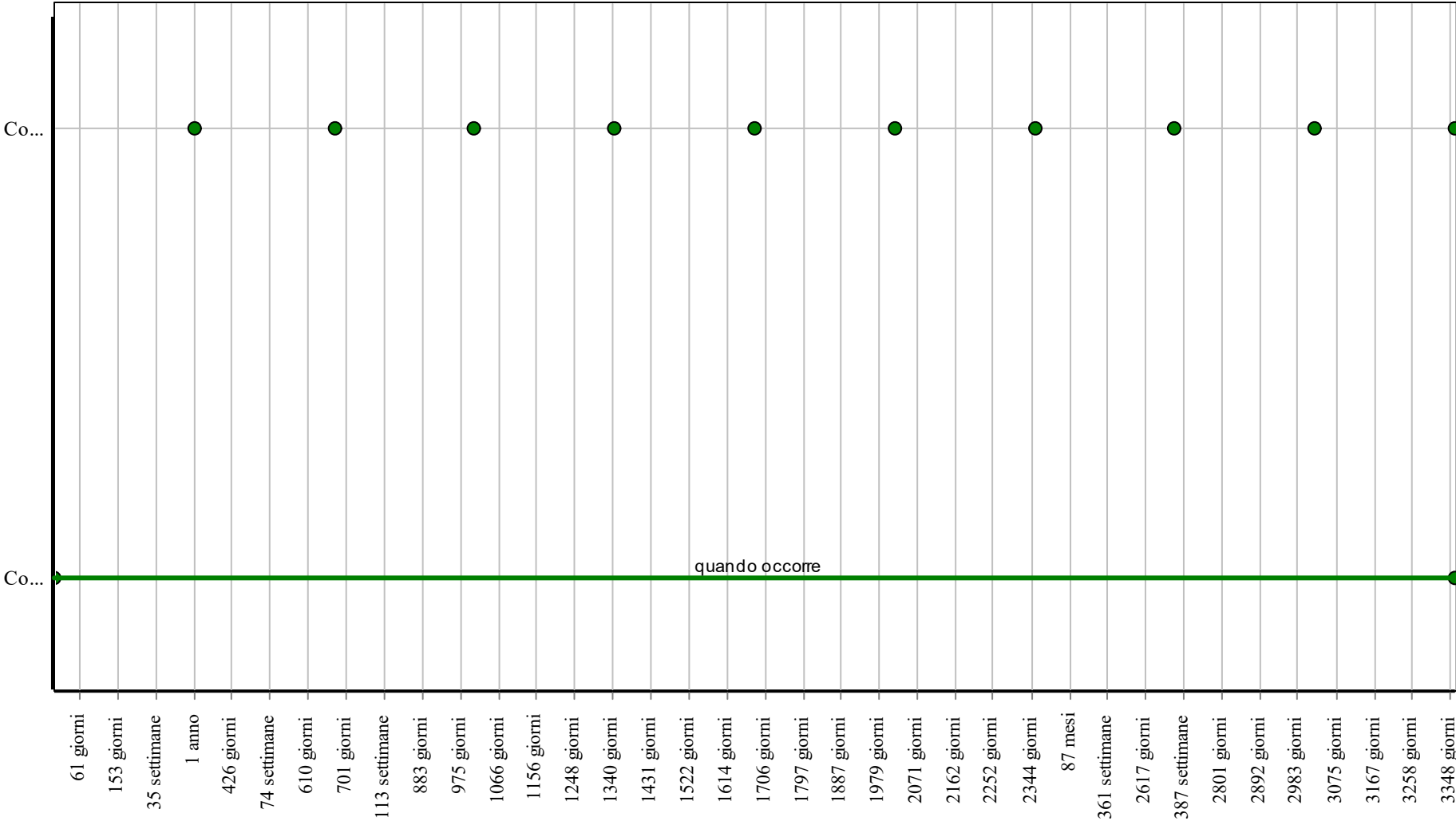
01.01.02.I01 Interventi sulle strutture

Cadenza: quando occorre

In seguito alla comparsa di segni di cedimenti strutturali (lesioni, fessurazioni, rotture), effettuare accurati accertamenti per la diagnosi e la verifica delle strutture, da parte di tecnici qualificati, che possano individuare la causa/effetto del dissesto ed evidenziare eventuali modificazioni strutturali tali da compromettere la stabilità delle strutture, in particolare verificare la perpendicolarità del fabbricato. Procedere quindi al consolidamento delle stesse a secondo del tipo di dissesti riscontrati.

- Ditte specializzate: *Tecnici di livello superiore.*

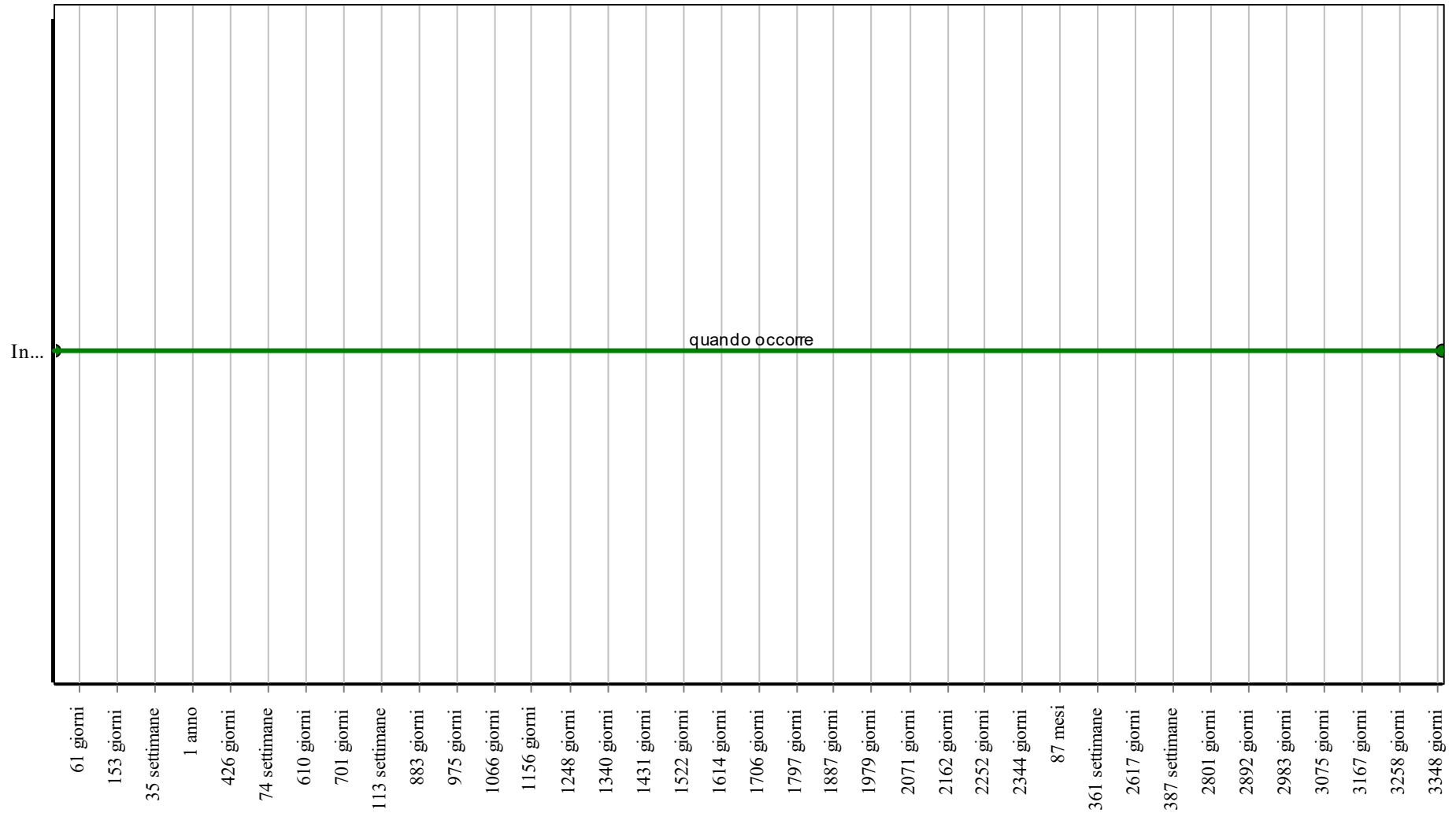
Controlli: Pali trivellati



Corpo d'Opera: <nuovo> ...

Unità Tecnologica: Opere di fondazioni profonde

Interventi: Pali trivellati



Corpo d'Opera: <nuovo> ...

Unità Tecnologica: Opere di fondazioni profonde

Palificate**Unità Tecnologica: 01.01****Opere di fondazioni profonde**

La fondazione indiretta è in genere formata da un insieme di pali (palificate). La palificata può essere eseguita per raggiungere strati di terreno molto solidi situati ad una profondità nota oppure eseguita su terreno che è costituito da soli strati inconsistenti. Nel primo caso la portanza della palificata viene affidata prevalentemente all'appoggio delle punte dei pali, mentre, nel secondo caso è dovuta in gran parte all'attrito laterale. La palificata che lavora solo per attrito laterale prende il nome di palificata sospesa.

ANOMALIE RISCONTRABILI**01.01.03.A01 Cedimenti**

Dissesti dovuti a cedimenti di natura e causa diverse, talvolta con manifestazioni dell'abbassamento del piano di imposta della fondazione.

01.01.03.A02 Deformazioni e spostamenti

Deformazioni e spostamenti dovuti a cause esterne che alterano la normale configurazione dell'elemento.

01.01.03.A03 Distacchi murari

Distacchi dei paramenti murari mediante anche manifestazione di lesioni passanti.

01.01.03.A04 Distacco

Disgregazione e distacco di parti notevoli del materiale che può manifestarsi anche mediante espulsione di elementi prefabbricati dalla loro sede.

01.01.03.A05 Esposizione dei ferri di armatura

Distacchi di parte di calcestruzzo (copriferro) e relativa esposizione dei ferri di armatura a fenomeni di corrosione per l'azione degli agenti atmosferici.

01.01.03.A06 Fessurazioni

Degradazione che si manifesta con la formazione di soluzioni di continuità del materiale e che può implicare lo spostamento reciproco delle parti.

01.01.03.A07 Lesioni

Si manifestano con l'interruzione del tessuto murario. Le caratteristiche e l'andamento ne caratterizzano l'importanza e il tipo.

01.01.03.A08 Non perpendicolarità del fabbricato

Non perpendicolarità dell'edificio a causa di dissesti o eventi di natura diversa.

01.01.03.A09 Penetrazione di umidità

Comparsa di macchie di umidità dovute all'assorbimento di acqua.

01.01.03.A10 Rigonfiamento

Variazione della sagoma che interessa l'intero spessore del materiale e che si manifesta soprattutto in elementi lastriformi. Ben riconoscibile essendo dato dal tipico andamento "a bolla" combinato all'azione della gravità.

01.01.03.A11 Umidità

Presenza di umidità dovuta spesso per risalita capillare.

01.01.03.A12 Impiego di materiali non durevoli

Impiego di materiali non durevoli nelle fasi manutentive degli elementi.

CONTROLLI ESEGUIBILI DA PERSONALE SPECIALIZZATO**01.01.03.C01 Controllo struttura**

Cadenza: ogni 12 mesi

Tipologia: Controllo a vista

Controllare l'integrità delle pareti e dei pilastri verificando l'assenza di eventuali lesioni e/o fessurazioni. Controllare eventuali smottamenti del terreno circostante alla struttura che possano essere indicatori di cedimenti strutturali. Effettuare verifiche e controlli approfonditi particolarmente in corrispondenza di manifestazioni a calamità naturali (sisma, nubifragi, ecc.).

• Requisiti da verificare: 1) *Resistenza meccanica.*

• Anomalie riscontrabili: 1) *Cedimenti*; 2) *Deformazioni e spostamenti*; 3) *Distacchi murari*; 4) *Distacco*; 5) *Fessurazioni*; 6) *Lesioni*; 7) *Non perpendicolarità del fabbricato*; 8) *Penetrazione di umidità.*

• Ditte specializzate: *Tecnici di livello superiore.*

01.01.03.C02 Controllo impiego di materiali durevoli

Cadenza: quando occorre

Tipologia: Verifica

Verificare che nelle fasi manutentive degli elementi vengano utilizzati componenti caratterizzati da una durabilità elevata.

- Requisiti da verificare: 1) *Utilizzo di materiali, elementi e componenti caratterizzati da un'elevata durabilità.*
- Anomalie riscontrabili: 1) *Impiego di materiali non durevoli.*
- Ditte specializzate: *Tecnici di livello superiore.*

MANUTENZIONI ESEGUIBILI DA PERSONALE SPECIALIZZATO

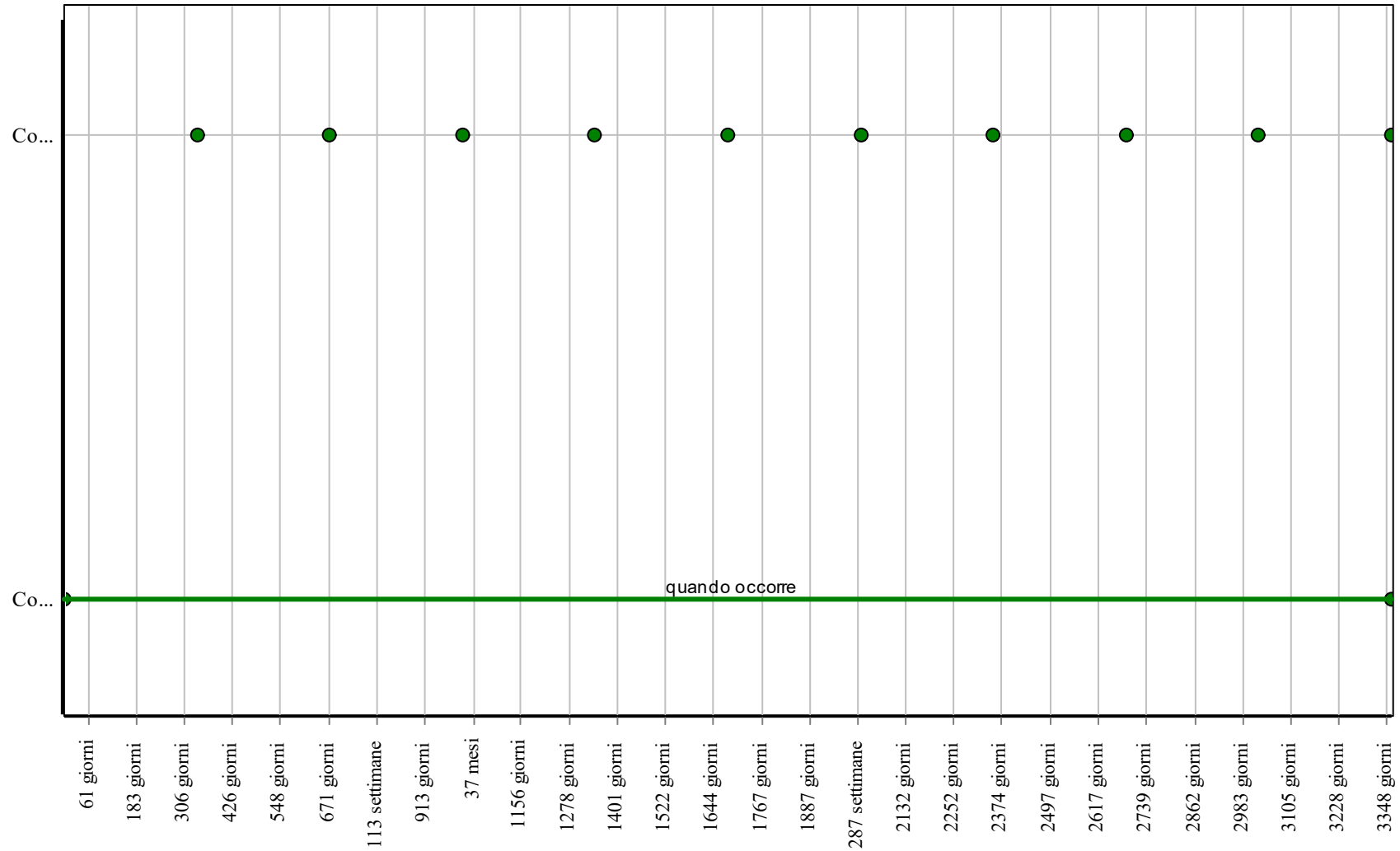
01.01.03.I01 Interventi sulle strutture

Cadenza: a guasto

In seguito alla comparsa di segni di cedimenti strutturali (lesioni, fessurazioni, rotture), effettuare accurati accertamenti per la diagnosi e la verifica delle strutture, da parte di tecnici qualificati, che possano individuare la causa/effetto del dissesto ed evidenziare eventuali modificazioni strutturali tali da compromettere la stabilità delle strutture, in particolare verificare la perpendicolarità del fabbricato. Procedere quindi al consolidamento delle stesse a secondo del tipo di dissesti riscontrati.

- Ditte specializzate: *Specializzati vari.*

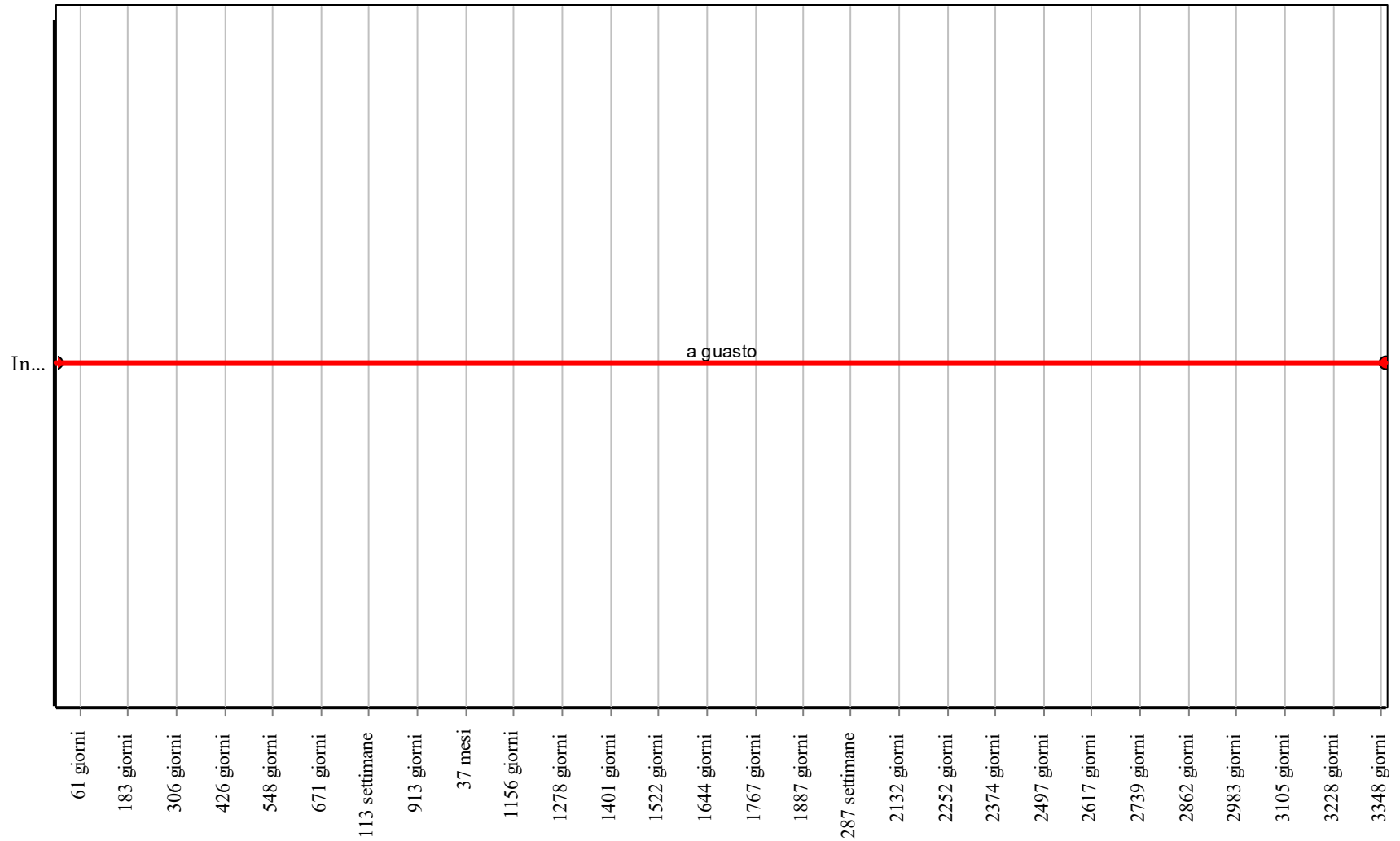
Controlli: Palificate



Corpo d'Opera: <nuovo> ...

Unità Tecnologica: Opere di fondazioni profonde

Interventi: Palificate



Corpo d'Opera: <nuovo> ...

Unità Tecnologica: Opere di fondazioni profonde

PIANO DI MANUTENZIONE

**PROGRAMMA DI
MANUTENZIONE**
SOTTOPROGRAMMA DELLE PRESTAZIONI
(Articolo 38 del D.P.R. 5 ottobre 2010, n.207)

OGGETTO: Id. 261_1 - Ripristino viabilità e collegamenti del bacino della diga di Piano della Rocca. Intervento di completamento. C.U.P. E21B04000330006.
COMMITTENTE: Consorzio di Bonifica "Velia"

09/12/2020, Prignano Cilento (SA)

IL TECNICO

(Ing. Gaetano Suppa - Direttore tecnico)

Di salvaguardia dell'ambiente

01 - < Fondazioni profonde > ...

01.01 - Opere di fondazioni profonde

Codice	Elementi Manutenibili / Requisiti e Prestazioni / Controlli	Tipologia	Frequenza
01.01	Opere di fondazioni profonde		
01.01.R06	<p>Requisito: Utilizzo di materiali, elementi e componenti a ridotto carico ambientale</p> <p><i>I materiali e gli elementi selezionati, durante il ciclo di vita utile dovranno assicurare emissioni ridotte di inquinanti oltre ad un ridotto carico energetico.</i></p> <ul style="list-style-type: none"> • Livello minimo della prestazione: <i>I parametri relativi all'utilizzo di materiali ed elementi e componenti a ridotto carico ambientale dovranno rispettare i limiti previsti dalla normativa vigente</i> • Riferimenti normativi: <i>D.M. Ambiente 8.5.2003, n. 203; D.Lgs. 3.4.2006, n. 152; C.M. Ambiente 15.7.2005, n. 5205; Dir. 2008/98/CE; C.M. Ambiente 19.7.2005; UNI EN ISO 14020; UNI EN ISO 14021; UNI EN ISO 14024; UNI EN ISO 14025; UNI 11277; D.M. Ambiente 11.01.2017.</i> 		
01.01.R09	<p>Requisito: Gestione ecocompatibile del cantiere</p> <p><i>Salvaguardia dell'ambiente attraverso la gestione ecocompatibile del cantiere durante le fasi manutentive</i></p> <ul style="list-style-type: none"> • Livello minimo della prestazione: <i>Utilizzo di materiali e componenti con basse percentuali di interventi manutentivi nel rispetto dei criteri dettati dalla normativa di settore.</i> • Riferimenti normativi: <i>D.M. Ambiente 8.5.2003, n. 203; D.Lgs. 3.4.2006, n. 152; C.M. Ambiente 15.7.2005, n. 5205; Dir. 2008/98/CE; C.M. Ambiente 19.7.2005; UNI EN ISO 14020; UNI EN ISO 14021; UNI EN ISO 14024; UNI EN ISO 14025; UNI 11277; D.M. Ambiente 11.01.2017.</i> 		

Di stabilità

01 - < Fondazioni profonde > ...

01.01 - Opere di fondazioni profonde

Codice	Elementi Manutenibili / Requisiti e Prestazioni / Controlli	Tipologia	Frequenza
01.01	Opere di fondazioni profonde		
01.01.R05	<p>Requisito: Resistenza meccanica</p> <p><i>Le opere di fondazioni profonde dovranno essere in grado di contrastare le eventuali manifestazioni di deformazioni e cedimenti rilevanti dovuti all'azione di determinate sollecitazioni (carichi, forze sismiche, ecc.).</i></p> <ul style="list-style-type: none"> • Livello minimo della prestazione: <i>Per i livelli minimi si rimanda alle prescrizioni di legge e di normative vigenti in materia.</i> • Riferimenti normativi: <i>Legge 5.11.1971, n. 1086; Legge 2.2.1974, n. 64; D.M. Infrastrutture e Trasporti 14.1.2008; C.M. Infrastrutture e Trasporti 2.2.2009, n. 617; UNI 8290-2; UNI EN 196-1; UNI EN 1356; UNI EN 12390-1; UNI EN 1992 1/2; UNI EN 1090-3; UNI 9503; UNI EN 1993; UNI EN 1999; UNI EN 1994 UNI EN 1994 1/2; UNI EN 1995; UNI EN 384; UNI EN 1504-8; UNI/TR 11634.</i> 		
01.01.03.C01	<p>Controllo: Controllo struttura</p> <p><i>Controllare l'integrità delle pareti e dei pilastri verificando l'assenza di eventuali lesioni e/o fessurazioni. Controllare eventuali smottamenti del terreno circostante alla struttura che possano essere indicatori di cedimenti strutturali. Effettuare verifiche e controlli approfonditi particolarmente in corrispondenza di manifestazioni a calamità naturali (sisma, nubifragi, ecc.).</i></p>	Controllo a vista	ogni 12 mesi
01.01.02.C01	<p>Controllo: Controllo struttura</p> <p><i>Controllare l'integrità delle pareti e dei pilastri verificando l'assenza di eventuali lesioni e/o fessurazioni. Controllare eventuali smottamenti del terreno circostante alla struttura che possano essere indicatori di cedimenti strutturali. Effettuare verifiche e controlli approfonditi particolarmente in corrispondenza di manifestazioni a calamità naturali (sisma, nubifragi, ecc.).</i></p>	Controllo a vista	ogni 12 mesi
01.01.01.C01	<p>Controllo: Controllo struttura</p> <p><i>Controllare l'integrità delle pareti e dei pilastri verificando l'assenza di eventuali lesioni e/o fessurazioni. Controllare eventuali smottamenti del terreno circostante alla struttura che possano essere indicatori di cedimenti strutturali. Effettuare verifiche e controlli approfonditi particolarmente in corrispondenza di manifestazioni a calamità naturali (sisma, nubifragi, ecc.).</i></p>	Controllo a vista	ogni 12 mesi

Gestione dei rifiuti

01 - < Fondazioni profonde > ...

01.01 - Opere di fondazioni profonde

Codice	Elementi Manutenibili / Requisiti e Prestazioni / Controlli	Tipologia	Frequenza
<p>01.01</p> <p>01.01.R07</p>	<p>Opere di fondazioni profonde</p> <p>Requisito: Utilizzo di materiali, elementi e componenti riciclati</p> <p><i>Per diminuire la quantità di rifiuti dai prodotti, dovrà essere previsto l'utilizzo di materiali riciclati.</i></p> <ul style="list-style-type: none"> • Livello minimo della prestazione: <i>Calcolare la percentuale di materiali da avviare ai processi di riciclaggio.</i> <p><i>Determinare la percentuale in termini di quantità (kg) o di superficie (mq) di materiale impiegato nell'elemento tecnico in relazione all'unità funzionale assunta.</i></p> <ul style="list-style-type: none"> • Riferimenti normativi: <i>D.M. Ambiente 8.5.2003, n. 203; D.Lgs. 3.4.2006, n. 152; C.M. Ambiente 15.7.2005, n. 5205; Dir. 2008/98/CE; C.M. Ambiente 19.7.2005; UNI EN ISO 14020; UNI EN ISO 14021; UNI EN ISO 14024; UNI EN ISO 14025; UNI 11277; D.M. Ambiente 11.01.2017.</i> 		

Protezione dagli agenti chimici ed organici

01 - < Fondazioni profonde > ...

01.01 - Opere di fondazioni profonde

Codice	Elementi Manutenibili / Requisiti e Prestazioni / Controlli	Tipologia	Frequenza
01.01	Opere di fondazioni profonde		
01.01.R02	<p>Requisito: Resistenza agli agenti aggressivi</p> <p><i>Le opere di fondazioni profonde non debbono subire dissoluzioni o disgregazioni e mutamenti di aspetto a causa dell'azione di agenti aggressivi chimici.</i></p> <ul style="list-style-type: none"> • Livello minimo della prestazione: <i>Nelle opere e manufatti in calcestruzzo, il D.M. 14.1.2008 prevede che gli spessori minimi del copriferro variano in funzione delle tipologie costruttive, la normativa dispone che "L'armatura resistente deve essere protetta da un adeguato ricoprimento di calcestruzzo".</i> • Riferimenti normativi: <i>D.Lgs. 9.4.2008, n. 81; D.M. Infrastrutture e Trasporti 14.1.2008; C.M. Infrastrutture e Trasporti 2.2.2009, n. 617; UNI 7699; UNI 8290-2; UNI 9944; UNI 10322.</i> 		
01.01.R03	<p>Requisito: Resistenza agli attacchi biologici</p> <p><i>Le opere di fondazioni profonde a seguito della presenza di organismi viventi (animali, vegetali, microrganismi) non dovranno subire riduzioni di prestazioni.</i></p> <ul style="list-style-type: none"> • Livello minimo della prestazione: <i>I valori minimi di resistenza agli attacchi biologici variano in funzione dei materiali, dei prodotti utilizzati, delle classi di rischio, delle situazioni generali di servizio, dell'esposizione a umidificazione e del tipo di agente biologico. Distribuzione degli agenti biologici per classi di rischio (UNI EN 335-1):</i> <p><i>Classe di rischio 1- Situazione generale di servizio: non a contatto con terreno, al coperto (secco);- Descrizione dell'esposizione a umidificazione in servizio: nessuna;- Distribuzione degli agenti biologici: insetti = U, termiti = LeggeClasse di rischio 2- Situazione generale di servizio: non a contatto con terreno, al coperto (rischio di umidificazione);- Descrizione dell'esposizione a umidificazione in servizio: occasionale;- Distribuzione degli agenti biologici: funghi = U; (*)insetti = U; termiti = LeggeClasse di rischio 3- Situazione generale di servizio: non a contatto con terreno, non al coperto;- Descrizione dell'esposizione a umidificazione in servizio: frequente;- Distribuzione degli agenti biologici: funghi = U; (*)insetti = U; termiti = LeggeClasse di rischio 4;- Situazione generale di servizio: a contatto con terreno o acqua dolce;- Descrizione dell'esposizione a umidificazione in servizio: permanente;- Distribuzione degli agenti biologici: funghi = U; (*)insetti = U; termiti = LeggeClasse di rischio 5;- Situazione generale di servizio: in acqua salata;- Descrizione dell'esposizione a umidificazione in servizio: permanente;- Distribuzione degli agenti biologici: funghi = U; (*)insetti = U; termiti = L; organismi marini = U.U = universalmente presente in Europa. = localmente presente in Europa(*) il rischio di attacco può essere non significativo a seconda delle particolari situazioni di servizio.</i></p> <ul style="list-style-type: none"> • Riferimenti normativi: <i>UNI 8290-2; UNI 8662-1/2/3; UNI 8789; UNI 8795; UNI 8859; UNI 8940; UNI 8976; UNI 9090; UNI 9092-1; UNI EN 335-1/2; UNI CEN/TS 1099.</i> 		
01.01.R04	<p>Requisito: Resistenza al gelo</p> <p><i>Le opere di fondazioni profonde non dovranno subire disgregazioni e variazioni dimensionali e di aspetto in conseguenza della formazione di ghiaccio.</i></p> <ul style="list-style-type: none"> • Livello minimo della prestazione: <i>I valori minimi variano in funzione del materiale impiegato. La resistenza al gelo viene determinata secondo prove di laboratorio su provini di calcestruzzo</i> 		

Codice	Elementi Manutenibili / Requisiti e Prestazioni / Controlli	Tipologia	Frequenza
	<p><i>(provenienti da getti effettuati in cantiere, confezionato in laboratorio o ricavato da calcestruzzo già indurito) sottoposti a cicli alternati di gelo (in aria raffreddata) e disgelo (in acqua termostattizzata). Le misurazioni della variazione del modulo elastico, della massa e della lunghezza ne determinano la resistenza al gelo.</i></p> <ul style="list-style-type: none"> • Riferimenti normativi: <i>UNI 7087; UNI 8290-2; UNI 8520-1; UNI 11417-1/2; UNI EN 206-1; UNI EN 771-1; UNI EN 934-1; UNI EN 12350-7; UNI EN 1328; UNI EN 12670; UNI EN 13055-1; ISO/DIS 4846.</i> 		

Protezione elettrica

01 - < Fondazioni profonde > ...

01.01 - Opere di fondazioni profonde

Codice	Elementi Manutenibili / Requisiti e Prestazioni / Controlli	Tipologia	Frequenza
<p>01.01</p> <p>01.01.R01</p>	<p>Opere di fondazioni profonde</p> <p>Requisito: (Attitudine al) controllo delle dispersioni elettriche</p> <p><i>Le opere di fondazioni profonde dovranno, in modo idoneo, impedire eventuali dispersioni elettriche.</i></p> <ul style="list-style-type: none"> • Livello minimo della prestazione: <i>Essi variano in funzione delle modalità di progetto.</i> • Riferimenti normativi: <i>Legge 1.3.1968, n. 186; D.M. Sviluppo Economico 22.1.2008, n. 37; D.Lgs. 9.4.2008, n. 81; UNI 8290-2; CEI EN 50522; CEI EN 61936-1; CEI 64-8; CEI 81-10/1; CEI S.423.</i> 		

Salvaguardia dell'integrità del suolo e del sottosuolo**01 - < Fondazioni profonde > ...****01.01 - Opere di fondazioni profonde**

Codice	Elementi Manutenibili / Requisiti e Prestazioni / Controlli	Tipologia	Frequenza
01.01 01.01.R08	Opere di fondazioni profonde Requisito: Recupero ambientale del terreno di sbancamento <i>Salvaguardia dell'integrità del suolo e del sottosuolo attraverso il recupero del terreno di sbancamento.</i> • Livello minimo della prestazione: <i>Dovranno essere rispettati i criteri dettati dalla normativa di settore.</i> • Riferimenti normativi: <i>D. Lgs. 3.4.2006, n. 152; D.Lgs. 12.9.2014, n. 133; Legge 11.11.2014, n. 164; D.P.R 14.7.2016, n.279; UNI 11277; D.M. Ambiente 11.01.2017.</i>		

Utilizzo razionale delle risorse

01 - < Fondazioni profonde > ...

01.01 - Opere di fondazioni profonde

Codice	Elementi Manutenibili / Requisiti e Prestazioni / Controlli	Tipologia	Frequenza
01.01	Opere di fondazioni profonde		
01.01.R10	<p>Requisito: Utilizzo di materiali, elementi e componenti caratterizzati da un'elevata durabilità</p> <p><i>Utilizzo razionale delle risorse attraverso l'impiego di materiali con una elevata durabilità.</i></p> <ul style="list-style-type: none"> • Livello minimo della prestazione: <i>Nella fase progettuale bisogna garantire una adeguata percentuale di elementi costruttivi caratterizzati da una durabilità elevata.</i> • Riferimenti normativi: <i>D.M. Ambiente 8.5.2003, n. 203; D.Lgs. 3.4.2006, n. 152; C.M. Ambiente 15.7.2005, n. 5205; Dir. 2008/98/CE; C.M. Ambiente 19.7.2005; UNI EN ISO 14020; UNI EN ISO 14021; UNI EN ISO 14024; UNI EN ISO 14025; UNI 11277; D.M. Ambiente 11.01.2017.</i> 		
01.01.03.C02	<p>Controllo: Controllo impiego di materiali durevoli</p> <p><i>Verificare che nelle fasi manutentive degli elementi vengano utilizzati componenti caratterizzati da una durabilità elevata.</i></p>	Verifica	quando occorre
01.01.02.C02	<p>Controllo: Controllo impiego di materiali durevoli</p> <p><i>Verificare che nelle fasi manutentive degli elementi vengano utilizzati componenti caratterizzati da una durabilità elevata.</i></p>	Verifica	quando occorre
01.01.01.C02	<p>Controllo: Controllo impiego di materiali durevoli</p> <p><i>Verificare che nelle fasi manutentive degli elementi vengano utilizzati componenti caratterizzati da una durabilità elevata.</i></p>	Verifica	quando occorre

PIANO DI MANUTENZIONE

**PROGRAMMA DI
MANUTENZIONE**
SOTTOPROGRAMMA DEI CONTROLLI
(Articolo 38 del D.P.R. 5 ottobre 2010, n.207)

OGGETTO: Id. 261_1 - Ripristino viabilità e collegamenti del bacino della diga di Piano della Rocca. Intervento di completamento. C.U.P. E21B04000330006.

COMMITTENTE: Consorzio di Bonifica "Velia"

09/12/2020, Prignano Cilento (SA)

IL TECNICO

(Ing. Gaetano Suppa - Direttore tecnico)

Codice	Elementi Manutenibili / Controlli	Tipologia	Frequenza
01.01.01	Micropali		
01.01.01.C02	Controllo: Controllo impiego di materiali durevoli <i>Verificare che nelle fasi manutentive degli elementi vengano utilizzati componenti caratterizzati da una durabilità elevata.</i> <ul style="list-style-type: none"> • Requisiti da verificare: 1) Utilizzo di materiali, elementi e componenti caratterizzati da un'elevata durabilità. • Anomalie riscontrabili: 1) Impiego di materiali non durevoli. 	Verifica	quando occorre
01.01.01.C01	Controllo: Controllo struttura <i>Controllare l'integrità delle pareti e dei pilastri verificando l'assenza di eventuali lesioni e/o fessurazioni. Controllare eventuali smottamenti del terreno circostante alla struttura che possano essere indicatori di cedimenti strutturali. Effettuare verifiche e controlli approfonditi particolarmente in corrispondenza di manifestazioni a calamità naturali (sisma, nubifragi, ecc.).</i> <ul style="list-style-type: none"> • Requisiti da verificare: 1) Resistenza meccanica. • Anomalie riscontrabili: 1) Cedimenti; 2) Deformazioni e spostamenti; 3) Distacchi murari; 4) Fessurazioni; 5) Lesioni; 6) Non perpendicolarità del fabbricato; 7) Penetrazione di umidità. 	Controllo a vista	ogni 12 mesi
01.01.02	Pali trivellati		
01.01.02.C02	Controllo: Controllo impiego di materiali durevoli <i>Verificare che nelle fasi manutentive degli elementi vengano utilizzati componenti caratterizzati da una durabilità elevata.</i> <ul style="list-style-type: none"> • Requisiti da verificare: 1) Utilizzo di materiali, elementi e componenti caratterizzati da un'elevata durabilità. • Anomalie riscontrabili: 1) Impiego di materiali non durevoli. 	Verifica	quando occorre
01.01.02.C01	Controllo: Controllo struttura <i>Controllare l'integrità delle pareti e dei pilastri verificando l'assenza di eventuali lesioni e/o fessurazioni. Controllare eventuali smottamenti del terreno circostante alla struttura che possano essere indicatori di cedimenti strutturali. Effettuare verifiche e controlli approfonditi particolarmente in corrispondenza di manifestazioni a calamità naturali (sisma, nubifragi, ecc.).</i> <ul style="list-style-type: none"> • Requisiti da verificare: 1) Resistenza meccanica. • Anomalie riscontrabili: 1) Cedimenti; 2) Deformazioni e spostamenti; 3) Distacchi murari; 4) Fessurazioni; 5) Lesioni; 6) Non perpendicolarità del fabbricato; 7) Penetrazione di umidità. 	Controllo a vista	ogni 12 mesi
01.01.03	Palificate		
01.01.03.C02	Controllo: Controllo impiego di materiali durevoli <i>Verificare che nelle fasi manutentive degli elementi vengano utilizzati componenti caratterizzati da una durabilità elevata.</i> <ul style="list-style-type: none"> • Requisiti da verificare: 1) Utilizzo di materiali, elementi e componenti caratterizzati da un'elevata durabilità. • Anomalie riscontrabili: 1) Impiego di materiali non durevoli. 	Verifica	quando occorre
01.01.03.C01	Controllo: Controllo struttura <i>Controllare l'integrità delle pareti e dei pilastri verificando l'assenza di eventuali lesioni e/o fessurazioni. Controllare eventuali smottamenti del terreno circostante alla struttura che possano essere indicatori di cedimenti strutturali. Effettuare verifiche e controlli approfonditi particolarmente in corrispondenza di manifestazioni a calamità naturali (sisma, nubifragi, ecc.).</i> <ul style="list-style-type: none"> • Requisiti da verificare: 1) Resistenza meccanica. • Anomalie riscontrabili: 1) Cedimenti; 2) Deformazioni e spostamenti; 3) Distacchi murari; 4) Distacco; 5) Fessurazioni; 6) Lesioni; 7) Non 	Controllo a vista	ogni 12 mesi

Codice	Elementi Manutenibili / Controlli	Tipologia	Frequenza
	<i>perpendicolarità del fabbricato; 8) Penetrazione di umidità.</i>		

PIANO DI MANUTENZIONE

**PROGRAMMA DI
MANUTENZIONE**
SOTTOPROGRAMMA DEGLI INTERVENTI
(Articolo 38 del D.P.R. 5 ottobre 2010, n.207)

OGGETTO: Id. 261_1 - Ripristino viabilità e collegamenti del bacino della diga di Piano della Rocca. Intervento di completamento. C.U.P. E21B04000330006.
COMMITTENTE: Consorzio di Bonifica "Velia"

09/12/2020, Prignano Cilento (SA)

IL TECNICO

(Ing. Gaetano Suppa - Direttore tecnico)

Codice	Elementi Manutenibili / Interventi	Frequenza
01.01.01	Micropali	
01.01.01.I01	Intervento: Interventi sulle strutture <i>In seguito alla comparsa di segni di cedimenti strutturali (lesioni, fessurazioni, rotture), effettuare accurati accertamenti per la diagnosi e la verifica delle strutture, da parte di tecnici qualificati, che possano individuare la causa/effetto del dissesto ed evidenziare eventuali modificazioni strutturali tali da compromettere la stabilità delle strutture, in particolare verificare la perpendicolarità del fabbricato. Procedere quindi al consolidamento delle stesse a secondo del tipo di dissesti riscontrati.</i>	quando occorre
01.01.02	Pali trivellati	
01.01.02.I01	Intervento: Interventi sulle strutture <i>In seguito alla comparsa di segni di cedimenti strutturali (lesioni, fessurazioni, rotture), effettuare accurati accertamenti per la diagnosi e la verifica delle strutture, da parte di tecnici qualificati, che possano individuare la causa/effetto del dissesto ed evidenziare eventuali modificazioni strutturali tali da compromettere la stabilità delle strutture, in particolare verificare la perpendicolarità del fabbricato. Procedere quindi al consolidamento delle stesse a secondo del tipo di dissesti riscontrati.</i>	quando occorre
01.01.03	Palificate	
01.01.03.I01	Intervento: Interventi sulle strutture <i>In seguito alla comparsa di segni di cedimenti strutturali (lesioni, fessurazioni, rotture), effettuare accurati accertamenti per la diagnosi e la verifica delle strutture, da parte di tecnici qualificati, che possano individuare la causa/effetto del dissesto ed evidenziare eventuali modificazioni strutturali tali da compromettere la stabilità delle strutture, in particolare verificare la perpendicolarità del fabbricato. Procedere quindi al consolidamento delle stesse a secondo del tipo di dissesti riscontrati.</i>	a guasto