



PROGRAMMA OPERATIVO COMPLEMENTARE (P.O.C.) 2014 - 2020

ATTUAZIONE DELIBERAZIONE CIPE N. 54 / 2016

Deliberazione Giunta Regione Campania n. 113 del 26.03.2019

BENEFICIARIO ATTUAZIONE OPERAZIONE

CONSORZIO DI BONIFICA "VELIA"

Località Piano della Rocca, 84060 - PRIGNANO CILENTO (SA)

Tel. 0974/837206 - Fax. 0974/837154 - Pec: consorziovelia@pec.it - www.consorziovelia.com

Id. 261_1 - C.U.P. E21B04000330006. Ripristino viabilità e collegamenti del bacino della diga di Piano della Rocca. INTERVENTO DI COMPLETAMENTO

Fattibilità tecnico economica

Progetto definitivo

Progetto esecutivo

R - DOCUMENTAZIONE TECNICO / ECONOMICA

Piano di manutenzione
(Opere minori)

Sigla progressiva	R 0 2 2	Scala	-	Cod. elaborato	T E 0 0 D T E P M 0 8
-------------------	----------------	-------	---	----------------	------------------------------

Data prima emissione del documento	Revisione	A	B	C	D	E
12/2020		data	data	data	data	data
		---	---	---	---	---

Riferimento archivio digitale	N. 036.2020/Ve.Ing.
-------------------------------	---------------------

RESPONSABILE UNICO DEL PROCEDIMENTO	
Ing. Marcello Nicodemo Consorzio di Bonifica "Velia" Loc. Piano della Rocca - 84060 - Prignano Cilento (SA) Tel. 0974.837206 - Pec: consorziovelia@pec.it Iscritto all'Albo degli Ingegneri di Salerno n. 1931 dal 16.04.1984	
PROGETTAZIONE	
VELIA INGEGNERIA E SERVIZI SRL Loc. Piano Della Rocca 84060 - Prignano Cilento (SA) Tel. 0974/837206 fax 0974/837154 - Pec: veliaingegneria@pec.it Ing. Gaetano Suppa - Direttore Tecnico Iscritto all'Albo degli Ingegneri di Salerno n. 1854 dal 12.09.1983	
GEOLOGIA	
RTP TRONCARELLI - VENOSINI - ROSSI Dott. Geol. Roberto Troncarelli (mandataria) - P.IVA 01400050560 Dott. Geol. Andrea Venosini (mandante) Legale Rappresentante Geoven di Venosini Andrea - P.IVA 02110500697 Dott. Geol. Giuseppe Rossi (mandante) Legale Rappresentante Geolab di Giuseppe Rossi - P.IVA 02308670690	

PIANO DI MANUTENZIONE

MANUALE D'USO

(Articolo 38 del D.P.R. 5 ottobre 2010, n.207)

OGGETTO: Id. 261_1 - Ripristino viabilità e collegamenti del bacino della diga di Piano della Rocca. Intervento di completamento. C.U.P. E21B04000330006.

COMMITTENTE: Consorzio di Bonifica "Velia"

09/12/2020, Prignano Cilento (SA)

IL TECNICO

(Ing. Gaetano Suppa - Direttore tecnico)

PIANO DI MANUTENZIONE

Comune di: **Cicerale**

Provincia di: **Provincia di Salerno**

OGGETTO: Id. 261_1 - Ripristino viabilità e collegamenti del bacino della diga di Piano della Rocca. Intervento di completamento. C.U.P. E21B04000330006.

Il completamento dell'asse stradale di penetrazione consentirà il più agevole e ottimale collegamento tra lo svincolo della diga Alento sulla variante alla ex SS18 con la frazione Gorga del Comune di Stio, sulla SP 159 b, tenuto conte che sono già in corso i lavori di completamento dei lotti 3° e 4° e di rifunzionalizzazione del tratto fra il Viadotto Lettieri e l'abitato di Gorga. Il miglioramento dei collegamenti delle aree interne, specie da/verso il comune di Agropoli, dotato di porto e stazione, favorirà l'integrazione dei vari sistemi di trasporto. L'intervento, unitamente a tratti di strade provinciali esistenti, costituirà una bretella di svincolo, specie per il traffico turistico (attraversamento dell'area attrezzata SIC Alento) sulle direttrici da e verso "costa nord del Parco del Cilento – Agropoli, diga Alento / Monteforte, Castel San Lorenzo, fondovalle Calore, A3 "e "costa nord del Parco del Cilento – Agropoli, diga Alento / Stio, Atena Lucana, A3". Come noto la fondovalle Calore è in corso di realizzazione, mentre la funzionalità di svincolo relativa alla futura Atena / Vallo della Lucania sarà attivata già con la realizzazione del solo tratto centrale della stessa (da Roscigno a Stio).

CORPI D'OPERA:

- ° 01 <Opere minori> ...

<Opere minori> ...

UNITÀ TECNOLOGICHE:

- 01.01 Strade
- 01.02 Impianto fognario e di depurazione
- 01.03 Sistemi o reti di drenaggio
- 01.04 Interventi di drenaggio
- 01.05 Interventi combinati di consolidamento
- 01.06 Recinzioni e cancelli

Strade

Le strade rappresentano parte delle infrastrutture della viabilità che permettono il movimento o la sosta veicolare e il movimento pedonale. La classificazione e la distinzione delle strade viene fatta in base alla loro natura ed alle loro caratteristiche:

- autostrade;
- strade extraurbane principali;
- strade extraurbane secondarie;
- strade urbane di scorrimento;
- strade urbane di quartiere;
- strade locali.

Da un punto di vista delle caratteristiche degli elementi della sezione stradale si possono individuare: la carreggiata, la banchina, il margine centrale, i cigli, le cunette, le scarpate e le piazzole di sosta. Le strade e tutti gli elementi che ne fanno parte vanno mantenuti periodicamente non solo per assicurare la normale circolazione di veicoli e pedoni ma soprattutto nel rispetto delle norme sulla sicurezza e la prevenzione di infortuni a mezzi e persone.

ELEMENTI MANUTENIBILI DELL'UNITÀ TECNOLOGICA:

- ° 01.01.01 Cunetta

Cunetta

Unità Tecnologica: 01.01

Strade

La cunetta è un manufatto destinato allo smaltimento delle acque meteoriche o di drenaggio, realizzato longitudinalmente od anche trasversalmente all'andamento della strada.

MODALITÀ DI USO CORRETTO:

Le sezioni delle cunette vanno dimensionate in base a calcoli idraulici.

ANOMALIE RISCONTRABILI

01.01.01.A01 Difetti di pendenza

Consiste in un errata pendenza longitudinale o trasversale per difetti di esecuzione o per cause esterne.

01.01.01.A02 Mancanza deflusso acque meteoriche

Può essere causata da insufficiente pendenza del corpo cunette o dal deposito di detriti lungo di esse.

01.01.01.A03 Presenza di vegetazione

Presenza di vegetazione caratterizzata dalla formazione di piante, licheni, muschi lungo le superfici stradali.

01.01.01.A04 Rottura

Rottura di parti degli elementi costituenti i manufatti.

01.01.01.A05 Impiego di materiali non durevoli

Impiego di materiali non durevoli nelle fasi manutentive degli elementi.

Impianto fognario e di depurazione

L'impianto fognario è l'insieme degli elementi tecnici aventi la funzione di allontanare e convogliare le acque reflue (acque bianche, nere, meteoriche) verso l'impianto di depurazione.

ELEMENTI MANUTENIBILI DELL'UNITÀ TECNOLOGICA:

- 01.02.01 Tombini
- 01.02.02 Tubazioni in polipropilene (PP)
- 01.02.03 Pozzetti di scarico

Tombini**Unità Tecnologica: 01.02****Impianto fognario e di depurazione**

I tombini sono dei dispositivi che consentono l'ispezione e la verifica dei condotti fognari. Vengono posizionati ad intervalli regolari lungo la tubazione fognaria e possono essere realizzati in vari materiali quali ghisa, acciaio, calcestruzzo armato a seconda del carico previsto (stradale, pedonale, ecc.).

MODALITÀ DI USO CORRETTO:

È necessario verificare e valutare la prestazione dei tombini durante la realizzazione dei lavori, al termine dei lavori e anche durante la vita del sistema. Le verifiche e le valutazioni comprendono la capacità di apertura e chiusura, la resistenza alla corrosione, la capacità di tenuta ad infiltrazioni di materiale di risulta.

ANOMALIE RISCONTRABILI**01.02.01.A01 Anomalie piastre**

Rottura delle piastre di copertura dei pozzetti o chiusini difettosi, chiusini rotti, incrinati, mal posati o sporgenti.

01.02.01.A02 Cedimenti

Cedimenti strutturali della base di appoggio e delle pareti laterali.

01.02.01.A03 Corrosione

Corrosione dei tombini con evidenti segni di decadimento evidenziato con cambio di colore e presenza di ruggine in prossimità delle corrosioni.

01.02.01.A04 Presenza di vegetazione

Presenza di vegetazione caratterizzata dalla formazione di piante, licheni, muschi.

01.02.01.A05 Sedimentazione

Accumulo di depositi minerali sui tombini che provoca anomalie nell'apertura e chiusura degli stessi.

01.02.01.A06 Sollevamento

Sollevamento delle coperture dei tombini.

01.02.01.A07 Difetti di stabilità

Perdita delle caratteristiche di stabilità dell'elemento con conseguenti possibili pericoli per gli utenti.

Tubazioni in polipropilene (PP)**Unità Tecnologica: 01.02****Impianto fognario e di depurazione**

Le tubazioni dell'impianto provvedono allo sversamento dell'acqua nei collettori fognari o nelle vasche di accumulo se presenti. Possono essere realizzate in polipropilene (PP). Poiché il tubo in polipropilene (PP) è un tubo flessibile, quando caricato, si flette e preme sul materiale circostante; questo genera una reazione nel materiale circostante che controlla la flessione del tubo. L'entità della flessione che si genera può essere limitata dalla cura nella selezione e nella posa del letto e del materiale di riporto laterale.

MODALITÀ DI USO CORRETTO:

Lo stoccaggio alla luce solare diretta per lunghi periodi unitamente ad alte temperature potrebbe causare deformazioni con effetti sulle giunzioni.

Per eliminare questo rischio sono raccomandate le seguenti precauzioni:

- limitare l'altezza delle pile di tubi;
- proteggere le pile di tubi dalla luce solare diretta e continua e sistemare per permettere il libero passaggio dell'aria attorno ai tubi;
- conservare i raccordi in scatole o sacchi fatti in modo tale da permettere il passaggio dell'aria.

In ogni caso la decolorazione causata dallo stoccaggio esterno non influisce sulle proprietà meccaniche dei tubi e dei raccordi fatti di PP. Eseguire le operazioni di saldatura in un luogo pulito, protetto dal gelo e con alta umidità usando l'equipaggiamento di saldatura.

ANOMALIE RISCONTRABILI

01.02.02.A01 Accumulo di grasso

Accumulo di grasso che si deposita sulle pareti dei condotti.

01.02.02.A02 Difetti ai raccordi o alle connessioni

Perdite del fluido in prossimità di raccordi dovute a errori o sconnessioni delle giunzioni.

01.02.02.A03 Erosione

Erosione del suolo all'esterno dei tubi che è solitamente causata dall'infiltrazione di terra.

01.02.02.A04 Incrostazioni

Accumulo di depositi minerali sulle pareti dei condotti.

01.02.02.A05 Odori sgradevoli

Setticità delle acque di scarico che può produrre odori sgradevoli accompagnati da gas letali o esplosivi e aggressioni chimiche rischiose per la salute delle persone.

01.02.02.A06 Penetrazione di radici

Penetrazione all'interno dei condotti di radici vegetali che provocano intasamento del sistema.

01.02.02.A07 Sedimentazione

Accumulo di depositi minerali sul fondo dei condotti che può causare l'ostruzione delle condotte.

01.02.02.A08 Difetti di stabilità

Perdita delle caratteristiche di stabilità dell'elemento con conseguenti possibili pericoli per gli utenti.

Elemento Manutenibile: 01.02.03

Pozzetti di scarico

Unità Tecnologica: 01.02

Impianto fognario e di depurazione

Sono generalmente di forma circolare e vengono prodotti in due tipi adatti alle diverse caratteristiche del materiale trattenuto. Quasi sempre il materiale trattenuto è grossolano ed è quindi sufficiente un apposito cestello forato, fissato sotto la caditoia, che lascia scorrere soltanto l'acqua; se è necessario trattenere sabbia e fango, che passerebbero facilmente attraverso i buchi del cestello, occorre far ricorso ad una decantazione in una vaschetta collocata sul fondo del pozzetto.

Il pozzetto con cestello-filtro è formato da vari pezzi prefabbricati in calcestruzzo: un pezzo base ha l'apertura per lo scarico di fondo con luce di diametro 150 mm e modellato a bicchiere, il tubo di allacciamento deve avere la punta liscia verso il pozzetto. Al di sopra del pezzo base si colloca il fusto cilindrico e sopra a questo un pezzo ad anello che fa da appoggio alla caditoia. Il cestello è formato da un tronco di cono in lamiera zincata con il fondo pieno e la parete traforata uniti per mezzo di chiodatura, saldatura, piegatura degli orli o flangiatura. Il pozzetto che consente l'accumulo del fango sul fondo ha un pezzo base a forma di catino, un pezzo cilindrico intermedio, un pezzo centrale con scarico a bicchiere del diametro di 150 mm, un pezzo cilindrico superiore senza sporgenze e l'anello d'appoggio per la copertura.

MODALITÀ DI USO CORRETTO:

È necessario verificare e valutare la prestazione dei pozzetti durante la realizzazione dei lavori, al termine dei lavori e anche durante la vita del sistema. Le verifiche e le valutazioni comprendono per esempio:

- prova di tenuta all'acqua;
- prova di tenuta all'aria;
- prova di infiltrazione;
- esame a vista;
- valutazione della portata in condizioni di tempo asciutto;
- tenuta agli odori.

ANOMALIE RISCONTRABILI

01.02.03.A01 Abrasione

Abrasione delle pareti dei pozzetti dovuta agli effetti di particelle dure presenti nelle acque usate e nelle acque di scorrimento superficiale.

01.02.03.A02 Corrosione

Corrosione delle pareti dei pozzetti dovuta agli effetti di particelle dure presenti nelle acque usate e nelle acque di scorrimento superficiale e dalle aggressioni del terreno e delle acque freatiche.

01.02.03.A03 Difetti ai raccordi o alle connessioni

Perdite del fluido in prossimità di raccordi dovute a errori o sconnessioni delle giunzioni.

01.02.03.A04 Difetti delle griglie

Rottura delle griglie di filtraggio che causa infiltrazioni di materiali grossolani quali sabbia e pietrame.

01.02.03.A05 Intasamento

Incrostazioni o otturazioni delle griglie dei pozzetti dovute ad accumuli di materiale di risulta quali foglie, vegetazione, ecc..

01.02.03.A06 Odori sgradevoli

Setticità delle acque di scarico che può produrre odori sgradevoli accompagnati da gas letali o esplosivi e aggressioni chimiche rischiose per la salute delle persone.

01.02.03.A07 Sedimentazione

Accumulo di depositi minerali sul fondo dei condotti che può causare l'ostruzione delle condotte.

01.02.03.A08 Difetti di stabilità

Perdita delle caratteristiche di stabilità dell'elemento con conseguenti possibili pericoli per gli utenti.

Sistemi o reti di drenaggio

Per sistema o reti di drenaggio s'intende quel complesso di opere realizzate al fine di raccogliere, convogliare e smaltire le acque meteoriche e le acque di rifiuto delle attività civili e industriali (acque nere) nonché di drenare e di allontanare l'eccesso di acqua da un terreno per consentirne o migliorarne l'utilizzazione.

In particolare si parla di bonifica idraulica se il problema interessa un territorio di dimensioni estese. Nella realtà per bonifica idraulica di un territorio con falda freatica affiorante (paludoso) o troppo vicina al piano di campagna (infrigidito) si intendono "tutte le attività connesse alla realizzazione delle opere destinate ad assicurare in ogni tempo lo scolo delle acque in eccesso, al fine di provvedere al risanamento del territorio e a creare le condizioni più adatte alla sua utilizzazione per le molteplici attività umane".

Si parla di drenaggio agricolo quando si realizzano interventi locali di drenaggio (effettuato su terreni adatti alla coltivazione o su terreni sui quali si prevede la realizzazione di insediamenti abitativi o produttivi o di semplici infrastrutture quali strade, ferrovie, etc.) e quando si realizzano un insieme di canali e di reti scolanti che, associato alla rete naturale esistente, permetta l'evacuazione dell'acqua in eccesso.

ELEMENTI MANUTENIBILI DELL'UNITÀ TECNOLOGICA:

- 01.03.01 Tubo in polietilene
- 01.03.02 Opere accessorie

Tubo in polietilene**Unità Tecnologica: 01.03****Sistemi o reti di drenaggio**

Le tubazioni dell'impianto provvedono allo sversamento dell'acqua nei collettori fognari o nelle vasche di accumulo, se presenti. Possono essere realizzate in polietilene.

Il polietilene si forma dalla polimerizzazione dell'etilene e per gli acquedotti e le fognature se ne usa il tipo ad alta densità. Grazie alla sua perfetta impermeabilità si adopera nelle condutture subacquee e per la sua flessibilità si utilizza nei sifoni. Di solito l'aggiunta di nerofumo e di stabilizzatori preserva i materiali in PE dall'invecchiamento e dalle alterazioni provocate dalla luce e dal calore. Per i tubi a pressione le giunzioni sono fatte o con raccordi mobili a vite in PE, ottone, alluminio, ghisa malleabile, o attraverso saldatura a 200 °C con termoelementi e successiva pressione a 1,5-2 kg/cm² della superficie da saldare, o con manicotti pressati con filettatura interna a denti di sega.

MODALITÀ DI USO CORRETTO:

Evitare di introdurre all'interno delle tubazioni oggetti che possano comprometterne il buon funzionamento. Non immettere fluidi con pressione superiore a quella consentita per il tipo di tubazione utilizzata.

ANOMALIE RISCONTRABILI**01.03.01.A01 Accumulo di grasso**

Accumulo di grasso che si deposita sulle pareti dei condotti.

01.03.01.A02 Difetti ai raccordi o alle connessioni

Perdite del fluido in prossimità di raccordi dovute a errori o sconessioni delle giunzioni.

01.03.01.A03 Erosione

Erosione del suolo all'esterno dei tubi che è solitamente causata dall'infiltrazione di terra.

01.03.01.A04 Incrostazioni

Accumulo di depositi minerali sulle pareti dei condotti.

01.03.01.A05 Odori sgradevoli

Setticità delle acque di scarico che può produrre odori sgradevoli accompagnati da gas letali o esplosivi e aggressioni chimiche rischiose per la salute delle persone.

01.03.01.A06 Penetrazione di radici

Penetrazione all'interno dei condotti di radici vegetali che provocano intasamento del sistema.

01.03.01.A07 Sedimentazione

Accumulo di depositi minerali sul fondo dei condotti che può causare l'ostruzione delle condotte.

01.03.01.A08 Difetti di stabilità

Perdita delle caratteristiche di stabilità dell'elemento con conseguenti possibili pericoli per gli utenti.

Opere accessorie**Unità Tecnologica: 01.03****Sistemi o reti di drenaggio**

Solitamente si tratta di strutture semplici e di piccole dimensioni in genere realizzate in cls semplice o armato che consentono l'ispezione delle reti di drenaggio; inoltre sono realizzate in prossimità dello sbocco dei dreni e dei collettori nei canali con la funzione sia di trattenere il materiale trasportato sia di consentire eventuali interventi di manutenzione.

MODALITÀ DI USO CORRETTO:

È necessario verificare e valutare la prestazione dei tombini durante la realizzazione dei lavori, al termine dei lavori e anche durante la vita del sistema. Le verifiche e le valutazioni comprendono la capacità di apertura e chiusura, la resistenza alla corrosione, la capacità di tenuta ad infiltrazioni di materiale di risulta.

01.03.02.A01 Anomalie piastre

Rottura delle piastre di copertura delle camere di ispezione.

01.03.02.A02 Cedimenti

Cedimenti strutturali della base di appoggio e delle pareti laterali delle camere di ispezione.

01.03.02.A03 Corrosione

Fenomeni di corrosione delle camere di ispezione con evidenti segni e presenza di ruggine in prossimità delle corrosioni.

01.03.02.A04 Intasamento

Eccessivo accumulo di materiale che provoca mal funzionamenti.

01.03.02.A05 Presenza di vegetazione

Presenza di vegetazione caratterizzata dalla formazione di piante, licheni, muschi.

01.03.02.A06 Sedimentazione

Accumulo di depositi minerali sul fondo delle camere di ispezione che provoca anomalie di funzionamento.

01.03.02.A07 Difetti di stabilità

Perdita delle caratteristiche di stabilità dell'elemento con conseguenti possibili pericoli per gli utenti.

Interventi di drenaggio

Gli interventi di drenaggio hanno la funzione di regolare le acque correnti superficiali non incanalate e quelle stagnanti in depressioni (in corrispondenza di pendii instabili o di terreni di fondazione); oltre a regolamentare le acque gli interventi di drenaggio consentono una riduzione delle pressioni interstiziali e di conseguenza le spinte del terreno.

Gli interventi di drenaggio si possono suddividere in due gruppi principali:

- opere di drenaggio di tipo superficiale comprendono le opere di regimazione e drenaggio delle acque superficiali e di sistemazione del pendio di primo intervento;
- opere di drenaggio di tipo profondo in genere hanno un carattere definitivo necessitano di opere e di attrezzature più complesse per la loro installazione e sono più costosi.

Poiché in fase di progettazione risulta difficile valutare l'efficacia di un sistema di drenaggio questo è sempre integrato da piezometri che sono installati contemporaneamente ad esso; infatti la loro lettura periodica consente di valutare i riflessi del sistema di drenaggio sulle acque sotterranee e, in base a questi, ottimizzare il loro funzionamento.

ELEMENTI MANUTENIBILI DELL'UNITÀ TECNOLOGICA:

- ° 01.04.01 Fossi di guardia in cls
- ° 01.04.02 Trincee drenanti a cielo coperto
- ° 01.04.03 Dreni sub-orizzontali

Fossi di guardia in cls**Unità Tecnologica: 01.04****Interventi di drenaggio**

I fossi di guardia sono dei sistemi che hanno la funzione di intercettare le acque che scorrono sul versante; sono generalmente utilizzati in zone soggette a fenomeni di frane.

I fossi non sono altro che scavi del terreno realizzati appena a monte della nicchia di frana con sezione ad U o trapezoidale; il perimetro dello scavo si raccorda con fossati laterali in modo da perimetrare l'intera zona instabile. Con questi dispositivi le acque provenienti dal versante vengono intercettate ed allontanate dall'area instabile, evitandone sia gli effetti erosivi associati al ruscellamento superficiale che la potenziale infiltrazione.

Per una maggiore consistenza e tenuta generalmente lo scavo è rivestito in calcestruzzo.

MODALITÀ DI USO CORRETTO:

Verificare periodicamente la corretta efficienza del sistema di drenaggio verificando che non ci siano problemi di intasamento, rotture, ecc.; provvedere alla manutenzione dello scolo e delle trincee o dei fossati nei quali sbocca la rete di drenaggio. Il cattivo funzionamento del sistema di drenaggio superficiale potrebbe causare problemi sia per la stabilità del corpo di frana che per le aree circostanti causando cedimenti in aree limitrofe per infiltrazioni anomale.

I sistemi di drenaggio devono essere realizzati in maniera tale che gli scarichi confluiscano nel più vicino fosso o impluvio evitando in tali punti l'insorgere di processi erosivi.

Il dimensionamento del fosso di guardia dovrà tener conto del massimo deflusso superficiale atteso a monte della nicchia di distacco, in maniera tale da consentirne l'efficienza anche durante i massimi di pioggia previsti.

Per limitare le infiltrazioni ed il ruscellamento nel corpo di frana è buona norma associare al fosso di guardia altre opere che consentano il drenaggio dell'area instabile, quali canalette superficiali, trincee drenanti ed altri interventi di drenaggio.

ANOMALIE RICONTRABILI**01.04.01.A01 Anomalie sistema drenante**

Anomalie di funzionamento del sistema drenante per cui si verificano ristagni di acqua.

01.04.01.A02 Errata esecuzione

Errata realizzazione della struttura dei fossi per cui si verificano smottamenti.

01.04.01.A03 Scalzamento

Fenomeni di smottamenti che causano lo scalzamento dei fossi di guardia.

01.04.01.A04 Sottoerosione

Fenomeni di erosione dovuti a mancanza di terreno compattato e a fenomeni di ruscellamento dell'acqua.

01.04.01.A05 Mancanza materiale drenante

Mancanza di materiale drenante dovuta alla eccessiva pendenza del cuneo che provoca lo scivolamento del materiale stesso.

Trincee drenanti a cielo coperto**Unità Tecnologica: 01.04****Interventi di drenaggio**

Le trincee drenanti sono dette a cielo coperto quando viene eseguita la copertura con ciottoli, pietrame e terreno costipato. Adatte a profondità oltre il metro fino ad un massimo di 10 m, hanno pareti verticali larghe tra 0,8 e 1,5 m, la copertura è fatta compattando inerte granulare o terreno. Le acque raccolte lungo le pareti convogliano in una zona di fondo e da qui vengono trasferite verso valle. Lo spostamento verso valle avviene attraverso una o due tubazioni drenanti in HDPE che abbiano base d'appoggio e rivestimento in geotessile. Il materiale drenante - pietrame o grosse ghiaie - viene sistemato sopra la zona di trasporto, lungo quasi tutta l'altezza del dreno, al di sopra di questo 20 o 30 cm di pietrisco, sopra altra terra compattata e, se necessario, un fossetto di guardia per impedire che l'acqua di ruscellamento penetri nel drenaggio. Rivestendo lo scavo con telo geotessile si evita che le particelle più piccole trasportate dall'acqua contaminino l'inerte riducendone le capacità idrauliche.

MODALITÀ DI USO CORRETTO:

Le modalità di esecuzione delle trincee variano in funzione della profondità e delle diverse situazioni litologiche e

idrogeologiche. Le trincee devono essere scavate da valle verso monte ed a piccoli tratti in modo che possano esercitare la funzione drenante anche in fase di costruzione. Sul fondo della trincea può essere installata una canaletta (anche in cls) sopra la quale può essere sistemato un tubo (realizzato in pvc, pe, cls o metallico); al di sopra della canaletta e del tubo è posto il corpo drenante realizzato in terreno naturale o in geocompositi o in geotessili. Al di sopra il riempimento della trincea è completato da uno strato di sabbia e da uno strato di terreno vegetale.

ANOMALIE RISCONTRABILI

01.04.02.A01 Deformazioni

Deformazioni della struttura per cui si verificano difetti di tenuta delle trincee.

01.04.02.A02 Difetti sistema drenante

Anomalie di funzionamento del sistema drenante per cui si verificano ristagni di acqua.

01.04.02.A03 Eccessiva vegetazione

Eccessiva presenza di vegetazione che non favorisce il deflusso delle acque.

01.04.02.A04 Errata esecuzione

Errata realizzazione della struttura dei fossi per cui si verificano smottamenti.

01.04.02.A05 Intasamenti

Depositi di acque dovuti al cattivo funzionamento del drenaggio inferiore.

01.04.02.A06 Ostruzioni

deposito di materiale alluvionale che impedisce il normale funzionamento del drenaggio.

01.04.02.A07 Scalzamento

Fenomeni di smottamenti che causano lo scalzamento delle trincee.

01.04.02.A08 Sottoerosione

Fenomeni di erosione dovuti a mancanza di terreno sulle verghe.

Elemento Manutenibile: 01.04.03

Dreni sub-orizzontali

Unità Tecnologica: 01.04

Interventi di drenaggio

I dreni sub orizzontali sono costituiti in genere da tubi in PVC microfessurati (con diametro di 50 - 80 mm) posizionati entro fori di adeguato diametro ed inclinati verso l'alto di 5°- 15°; i tubi sono in genere rivestiti con geotessili per evitare l'intasamento da parte di sedimenti a granulometria fine. Le profondità massime che possono essere raggiunte dai tubi drenanti sono dell'ordine di 50 - 60 m.

MODALITÀ DI USO CORRETTO:

Deve essere assicurato lo scarico delle acque provenienti dall'area dissestata nel più vicino fosso o impluvio al di fuori del corpo in frana; è inoltre necessario evitare l'innescò di processi erosivi in corrispondenza dei punti di scarico. Il controllo dell'efficienza del sistema drenante può essere effettuato tramite il censimento periodico dei dreni secchi e la sorveglianza della portata totale dello scarico, in relazione alle fluttuazioni stagionali della falda.

I dreni devono essere accuratamente progettati e monitorati per evitare ripercussioni negative sull'equilibrio delle acque sotterranee.

I tubi drenanti sub orizzontali sono impiegati negli interventi di consolidamento di frane di scorrimento rotazionale in corrispondenza delle scarpate di coronamento e/o di colamenti con superfici di scorrimento poco profonde o in tutti quei casi nei quali l'inclinazione del versante sia piuttosto elevata.

ANOMALIE RISCONTRABILI

01.04.03.A01 Cedimenti pozzi

Cedimenti del sistema di raccolta acqua.

01.04.03.A02 Deterioramento

Deterioramento del sistema di scolo dovuto ad usura, gelo, condizioni ambientali ostili.

01.04.03.A03 Errata pendenza

Errata pendenza delle tubazioni drenanti per cui si verificano ristagni di acqua.

01.04.03.A04 Incrostazioni

Deposito di materiale sulle condotte drenanti che provoca ristagni di acqua.

01.04.03.A05 Intasamento

Accumulo di materiale dei dreni che provoca intasamento del sistema.

01.04.03.A06 Difetti di tenuta struttura

Difetti di tenuta della struttura per cui si verificano smottamenti.

Interventi combinati di consolidamento

L'ingegneria naturalistica è una disciplina che utilizza insieme soluzioni ingegneristiche e tecniche agroforestali e naturalistiche per ricondurre ambiti modificati dall'uomo o dagli agenti naturali ad un sufficiente livello di stabilità ecologica e di naturalità.

I principali interventi sono quelli di rivegetazione e/o di regolazione degli equilibri fra vegetazione, suolo e acqua attuati secondo le diverse tecniche quali:

- Interventi di semina e rivestimenti per la riconfigurazione delle superfici (creazione di manti erbosi anche con idrosemina, semine, stuoie);
- Interventi stabilizzanti delle scarpate quali piantagioni, copertura diffusa, viminata, fascinata, cordonata, gradonata, graticciata, palificata);
- interventi di consolidamento quali grata viva, gabbionate e materassi rinverditi, terra rinforzata, scogliera rinverdita;
- Interventi costruttivi particolari quali pennello vivo, traversa viva, cuneo filtrante, rampa a blocchi, briglia in legname e pietrame, muro vegetativo, barriera vegetativa antirumore.

ELEMENTI MANUTENIBILI DELL'UNITÀ TECNOLOGICA:

- 01.05.01 Materasso in rete metallica rinverdito su scarpate
- 01.05.02 Tiranti

Materasso in rete metallica rinverdito su scarpate**Unità Tecnologica: 01.05****Interventi combinati di consolidamento**

Il materasso in rete metallica rinverdito è un tipo di rivestimento flessibile realizzato con rete metallica a doppia torsione con maglia esagonale tipo 8x10 tessuta con trafilato di ferro con un rivestimento di materiale plastico. La struttura viene coperta con geotessuto sintetico o in fibra vegetale sul quale viene disposto un miscuglio di terreno vegetale e/o materiale sciolto con caratteristiche fisico-idrologiche, chimiche ed organiche tali da favorire la germinazione e la crescita delle piante.

A chiusura avvenuta il materasso verrà ulteriormente seminato in superficie e piantato con talee, rizomi, cespi ed arbusti radicati di specie autoctone.

L'utilizzo dei materassi su scarpata prevede la collocazione su pendio (in genere in roccia e con pendenze massime di 45° ÷ 50°) anche di singoli materassi; gli stessi devono essere fissati mediante barre metalliche di lunghezza e diametro atti a garantire l'aderenza e la stabilità del materasso.

MODALITÀ DI USO CORRETTO:

Le operazioni in verde verranno eseguite nelle stagioni idonee. In seguito a precipitazioni meteoriche eccessive controllare la tenuta delle reti e che non ci siano depositi di materiale portati dall'acqua che possano compromettere la funzionalità dei materassi.

ANOMALIE RISCONTRABILI**01.05.01.A01 Corrosione**

Fenomeni di corrosione delle reti di protezione dei materassi.

01.05.01.A02 Depositi superficiali

Accumuli di materiale vario quali pietrame, ramaglie e terreno sulla superficie dei materassi.

01.05.01.A03 Difetti di attecchimento

Difetti di attecchimento delle talee di salice o tamerice e/o delle piantine radicate.

01.05.01.A04 Difetti di tenuta

Difetti di tenuta dei materassi dovuti ad erronca posa in opera degli stessi.

01.05.01.A05 Eccessiva vegetazione

Eccessiva presenza di vegetazione che non favorisce lo sviluppo delle piantine e delle talee.

01.05.01.A06 Mancanza di terreno

Mancanza di terreno che mette a nudo le talee e le piantine.

01.05.01.A07 Perdita di materiale

Perdita dei conci di pietra che costituiscono i materassi.

01.05.01.A08 Rotture

Rotture delle reti di protezione che causano la fuoriuscita dei conci di pietra.

01.05.01.A09 Scalzamento

Fenomeni di smottamenti che causano lo scalzamento delle ramaglie.

01.05.01.A10 Sottoerosione

Fenomeni di erosione dovuti a mancanza di terreno sulle verghe.

Tiranti**Unità Tecnologica: 01.05****Interventi combinati di consolidamento**

Sono elementi strutturali che agiscono in trazione e che trasferiscono forze al terreno attraverso un'armatura e i bulbi di ancoraggio. Un tirante è formato da una testa con piastra di ripartizione e sistema di bloccaggio connessi ad una parte libera (porzione tensionabile e guaina di rivestimento) ed una fondazione fornita di armatura. La fondazione si ancora alla roccia intatta o per cementazione o con ancoraggio meccanico. I tiranti di ancoraggio possono essere:

- pretesi o attivi: se gli stessi elementi sono sollecitati in esercizio da sforzi di trazione impressi all'atto di esecuzione;
- non pretesi o passivi: se gli elementi di rinforzo sono sollecitati a trazione a seguito di movimenti e deformazioni dell'ammasso;

- parzialmente pretesi: se all'atto dell'installazione si imprime loro una tensione minore di quella d'esercizio;
- provvisori: se la loro funzione è limitata ad un periodo prestabilito;
- permanenti: se la loro funzione deve essere espletata per tutto il periodo di vita dell'opera ancorata.

MODALITÀ DI USO CORRETTO:

Si adoperano per stabilizzare pareti rocciose, per fissare al terreno paratie o muri di sostegno, per stabilizzare volte di gallerie sottoposte a notevole pressione idrostatica, ecc.. I tiranti di ancoraggio, quindi, trasferiscono i vincoli necessari alla statica dell'opera in zone in cui il terreno dà la possibilità di assorbire le sollecitazioni in gioco.

ANOMALIE RISCONTRABILI

01.05.02.A01 Corrosione

Fenomeni di corrosione degli elementi dei tiranti.

01.05.02.A02 Difetti di tenuta

Difetti di tenuta dei tiranti dovuti ad erronea posa in opera degli stessi e/o alla rottura dei chiodi di ancoraggi.

01.05.02.A03 Rotture

Rotture degli elementi dei tiranti.

Recinzioni e cancelli

Le recinzioni sono strutture verticali aventi funzione di delimitare e chiudere le aree esterne di proprietà privata o di uso pubblico. Possono essere costituite da:

- recinzioni opache in muratura piena a faccia vista o intonacate;
- recinzioni costituite da base in muratura e cancellata in ferro;
- recinzione in rete a maglia sciolta con cordolo di base e/o bauletto;
- recinzioni in legno;
- recinzioni in siepi vegetali e/o con rete metallica.

I cancelli sono costituiti da insiemi di elementi mobili con funzione di apertura-chiusura e separazione di locali o aree e di controllo degli accessi legati al sistema edilizio e/o ad altri sistemi funzionali. Gli elementi costituenti tradizionali possono essere in genere in ferro, legno, materie plastiche, ecc., inoltre, la struttura portante dei cancelli deve comunque essere poco deformabile e garantire un buon funzionamento degli organi di guida e di sicurezza. In genere sono legati ad automatismi di controllo a distanza del comando di apertura-chiusura.

ELEMENTI MANUTENIBILI DELL'UNITÀ TECNOLOGICA:

- ° 01.06.01 Recinzioni in rete elettrosaldata

Recinzioni in rete elettrosaldata**Unità Tecnologica: 01.06****Recinzioni e cancelli**

Si tratta di elementi costruttivi che vengono collocati per la delimitazione di proprietà private e/o aree a destinazione diversa. In particolare le recinzioni in rete elettrosaldata sono un sistema di recinzione con pannelli elettrosaldati zincati e rivestiti in poliestere e con nervature orizzontali di rinforzo.

Il sistema è generalmente formato da pannelli di diverse altezze combinati con diversi modelli di pali e relativi accessori di fissaggio. Trovano maggiore impiego nella recinzione di spazi ed edifici pubblici, siti industriali, centri commerciali, scuole, parchi, ecc..

MODALITÀ DI USO CORRETTO:

Le recinzioni vanno realizzate e mantenute nel rispetto delle norme relative alla distanza dal ciglio stradale, alla sicurezza del traffico e della visibilità richiesta dall'Ente proprietario della strada o dell'autorità preposta alla sicurezza del traffico e comunque del codice della strada. Sarebbe opportuno prima di realizzare e/o intervenire sulle recinzioni di concordare con le aziende competenti per la raccolta dei rifiuti solidi urbani, la realizzazione di appositi spazi, accessibili dalla via pubblica, da destinare all'alloggiamento dei cassonetti o comunque alle aree di deposito rifiuti. Il ripristino di recinzioni deteriorate va fatto attraverso interventi puntuali nel mantenimento della tipologia e nel rispetto di recinzioni adiacenti e prospicienti sulla stessa via. Inoltre le recinzioni dovranno relazionarsi alle caratteristiche storiche, tipologiche e di finitura dei fabbricati di cui costituiscono pertinenza. I controlli saranno mirati alla verifica del grado di integrità ed individuazione di anomalie (corrosione, deformazione, perdita di elementi, screpolatura vernici, ecc.). Inoltre a secondo delle tipologie e dei materiali costituenti, le recinzioni vanno periodicamente:

- ripristinate nelle protezioni superficiali delle parti in vista;
- integrate negli elementi mancanti o degradati;
- tinteggiate con opportune vernici e prodotti idonei al tipo di materiale e all'ambiente di ubicazione;
- colorate in relazione ad eventuali piani di colore e/o riferimenti formali all'ambiente circostante.

ANOMALIE RISCONTRABILI**01.06.01.A01 Corrosione**

Corrosione degli elementi metallici a causa della combinazione con sostanze presenti nell'ambiente (ossigeno, acqua, anidride carbonica, ecc.).

01.06.01.A02 Deformazione

Variazione geometriche e morfologiche dei profili e degli elementi di cancelli e barriere.

01.06.01.A03 Non ortogonalità

La non ortogonalità delle parti mobili rispetto a quelle fisse dovuta generalmente per usura eccessiva e/o per mancanza di registrazione periodica delle parti.

01.06.01.A04 Basso grado di riciclabilità

Utilizzo nelle fasi manutentive di materiali, elementi e componenti con un basso grado di riciclabilità.

PIANO DI MANUTENZIONE

**MANUALE DI
MANUTENZIONE**

(Articolo 38 del D.P.R. 5 ottobre 2010, n.207)

OGGETTO: Id. 261_1 - Ripristino viabilità e collegamenti del bacino della diga di Piano della Rocca. Intervento di completamento. C.U.P. E21B04000330006.

COMMITTENTE: Consorzio di Bonifica "Velia"

09/12/2020, Prignano Cilento (SA)

IL TECNICO

(Ing. Gaetano Suppa - Direttore tecnico)

PIANO DI MANUTENZIONE

Comune di: **Cicerale**

Provincia di: **Provincia di Salerno**

OGGETTO: Id. 261_1 - Ripristino viabilità e collegamenti del bacino della diga di Piano della Rocca. Intervento di completamento. C.U.P. E21B04000330006.

Il completamento dell'asse stradale di penetrazione consentirà il più agevole e ottimale collegamento tra lo svincolo della diga Alento sulla variante alla ex SS18 con la frazione Gorga del Comune di Stio, sulla SP 159 b, tenuto conte che sono già in corso i lavori di completamento dei lotti 3° e 4° e di rifunzionalizzazione del tratto fra il Viadotto Lettieri e l'abitato di Gorga. Il miglioramento dei collegamenti delle aree interne, specie da/verso il comune di Agropoli, dotato di porto e stazione, favorirà l'integrazione dei vari sistemi di trasporto. L'intervento, unitamente a tratti di strade provinciali esistenti, costituirà una bretella di svincolo, specie per il traffico turistico (attraversamento dell'area attrezzata SIC Alento) sulle direttrici da e verso "costa nord del Parco del Cilento – Agropoli, diga Alento / Monteforte, Castel San Lorenzo, fondovalle Calore, A3 "e "costa nord del Parco del Cilento – Agropoli, diga Alento / Stio, Atena Lucana, A3". Come noto la fondovalle Calore è in corso di realizzazione, mentre la funzionalità di svincolo relativa alla futura Atena / Vallo della Lucania sarà attivata già con la realizzazione del solo tratto centrale della stessa (da Roscigno a Stio).

CORPI D'OPERA:

- ° 01 <Opere minori> ...

<Opere minori> ...

UNITÀ TECNOLOGICHE:

- 01.01 Strade
- 01.02 Impianto fognario e di depurazione
- 01.03 Sistemi o reti di drenaggio
- 01.04 Interventi di drenaggio
- 01.05 Interventi combinati di consolidamento
- 01.06 Recinzioni e cancelli

Strade

Le strade rappresentano parte delle infrastrutture della viabilità che permettono il movimento o la sosta veicolare e il movimento pedonale. La classificazione e la distinzione delle strade viene fatta in base alla loro natura ed alle loro caratteristiche:

- autostrade;
- strade extraurbane principali;
- strade extraurbane secondarie;
- strade urbane di scorrimento;
- strade urbane di quartiere;
- strade locali.

Da un punto di vista delle caratteristiche degli elementi della sezione stradale si possono individuare: la carreggiata, la banchina, il margine centrale, i cigli, le cunette, le scarpate e le piazzole di sosta. Le strade e tutti gli elementi che ne fanno parte vanno mantenuti periodicamente non solo per assicurare la normale circolazione di veicoli e pedoni ma soprattutto nel rispetto delle norme sulla sicurezza e la prevenzione di infortuni a mezzi e persone.

REQUISITI E PRESTAZIONI (UT)

01.01.R01 Utilizzo di materiali, elementi e componenti caratterizzati da un'elevata durabilità

Classe di Requisiti: Utilizzo razionale delle risorse

Classe di Esigenza: Salvaguardia ambiente

Utilizzo razionale delle risorse attraverso l'impiego di materiali con una elevata durabilità.

Prestazioni:

Nelle fasi progettuali dell'opera individuare e scegliere elementi e componenti caratterizzati da una durabilità elevata.

Livello minimo della prestazione:

Nella fase progettuale bisogna garantire una adeguata percentuale di elementi costruttivi caratterizzati da una durabilità elevata.

Riferimenti normativi:

D.M. Ambiente 8.5.2003, n. 203; D.Lgs. 3.4.2006, n. 152; C.M. Ambiente 15.7.2005, n. 5205; Dir. 2008/98/CE; C.M. Ambiente 19.7.2005; UNI EN ISO 14020; UNI EN ISO 14021; UNI EN ISO 14024; UNI EN ISO 14025; UNI 11277; D.M. Ambiente 11.01.2017.

ELEMENTI MANUTENIBILI DELL'UNITÀ TECNOLOGICA:

- ° 01.01.01 Cunetta

Cunetta**Unità Tecnologica: 01.01****Strade**

La cunetta è un manufatto destinato allo smaltimento delle acque meteoriche o di drenaggio, realizzato longitudinalmente od anche trasversalmente all'andamento della strada.

ANOMALIE RISCONTRABILI**01.01.01.A01 Difetti di pendenza**

Consiste in un errata pendenza longitudinale o trasversale per difetti di esecuzione o per cause esterne.

01.01.01.A02 Mancanza deflusso acque meteoriche

Può essere causata da insufficiente pendenza del corpo cunette o dal deposito di detriti lungo di esse.

01.01.01.A03 Presenza di vegetazione

Presenza di vegetazione caratterizzata dalla formazione di piante, licheni, muschi lungo le superfici stradali.

01.01.01.A04 Rottura

Rottura di parti degli elementi costituenti i manufatti.

01.01.01.A05 Impiego di materiali non durevoli

Impiego di materiali non durevoli nelle fasi manutentive degli elementi.

CONTROLLI ESEGUIBILI DA PERSONALE SPECIALIZZATO**01.01.01.C01 Controllo generale**

Cadenza: ogni 3 mesi

Tipologia: Controllo

Controllo visivo dello stato e verifica dell'assenza di depositi e fogliame atti ad impedire il normale deflusso delle acque meteoriche.

- Anomalie riscontrabili: 1) *Difetti di pendenza*; 2) *Mancanza deflusso acque meteoriche*; 3) *Presenza di vegetazione*; 4) *Rottura*.
- Ditte specializzate: *Specializzati vari*.

01.01.01.C02 Controllo impiego di materiali durevoli

Cadenza: quando occorre

Tipologia: Verifica

Verificare che nelle fasi manutentive degli elementi vengano utilizzati componenti caratterizzati da una durabilità elevata.

- Requisiti da verificare: 1) *Utilizzo di materiali, elementi e componenti caratterizzati da un'elevata durabilità*.
- Anomalie riscontrabili: 1) *Impiego di materiali non durevoli*.
- Ditte specializzate: *Tecnici di livello superiore*.

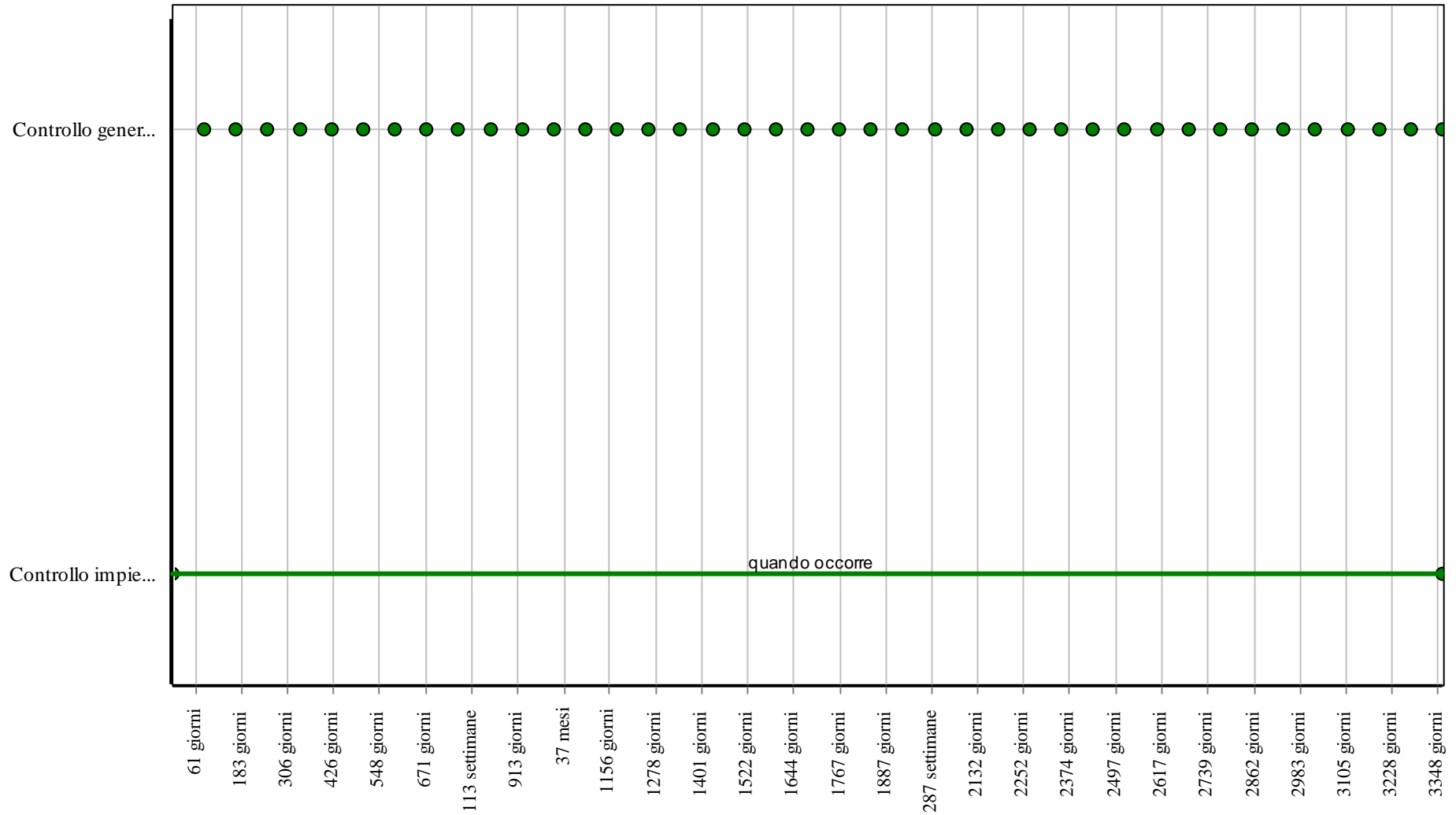
MANUTENZIONI ESEGUIBILI DA PERSONALE SPECIALIZZATO**01.01.01.I01 Ripristino**

Cadenza: quando occorre

Ripristino delle cunette mediante pulizia ed asportazione di detriti, depositi e fogliame. Integrazione di parti degradate e/o mancanti. Trattamenti di protezione (anticorrosivi, ecc.) a secondo dei materiali d'impiego.

- Ditte specializzate: *Specializzati vari*.

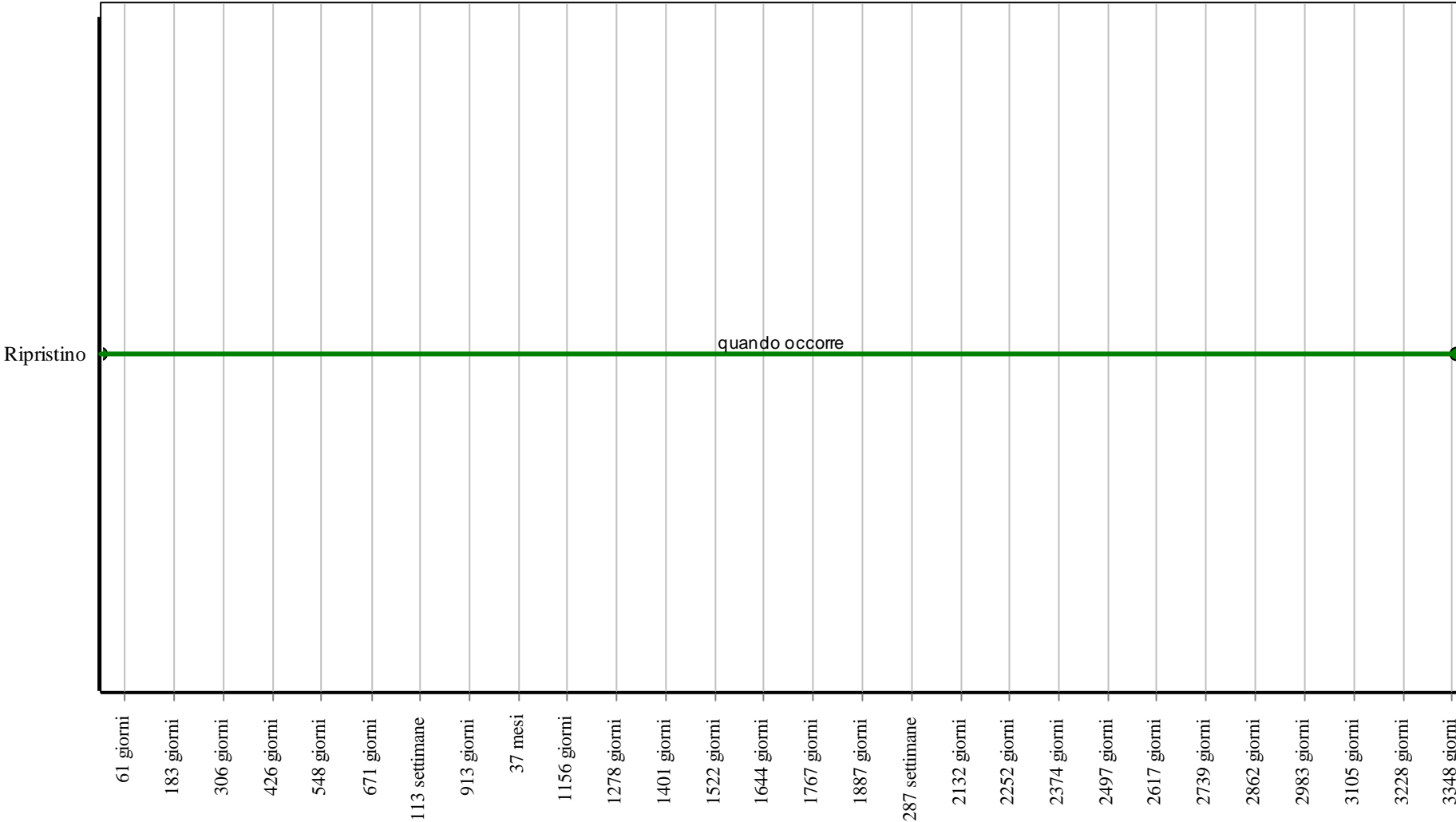
Controlli: Cunetta



Corpo d'Opera: <nuovo> ...

Unità Tecnologica: Strade

Interventi: Cunetta



Corpo d'Opera: <nuovo> ...

Unità Tecnologica: Strade

Impianto fognario e di depurazione

L'impianto fognario è l'insieme degli elementi tecnici aventi la funzione di allontanare e convogliare le acque reflue (acque bianche, nere, meteoriche) verso l'impianto di depurazione.

REQUISITI E PRESTAZIONI (UT)

01.02.R01 Utilizzo di materiali, elementi e componenti caratterizzati da un'elevata durabilità

Classe di Requisiti: Utilizzo razionale delle risorse

Classe di Esigenza: Salvaguardia ambiente

Utilizzo razionale delle risorse attraverso l'impiego di materiali con una elevata durabilità.

Prestazioni:

Nelle fasi progettuali dell'opera individuare e scegliere elementi e componenti caratterizzati da una durabilità elevata.

Livello minimo della prestazione:

Nella fase progettuale bisogna garantire una adeguata percentuale di elementi costruttivi caratterizzati da una durabilità elevata.

Riferimenti normativi:

D. M. Ambiente 8.5.2003, n.203; D.Lgs. 3.4.2006, n. 152; C. M. Ambiente 15.7.2005, n.5205; Dir. 2008/98/CE; C. M. Ambiente 19.7.2005; UNI EN ISO 14020; UNI EN ISO 14021; UNI EN ISO 14024; UNI EN ISO 14025; UNI 11277; D.M. Ambiente 11.01.2017.

ELEMENTI MANUTENIBILI DELL'UNITÀ TECNOLOGICA:

- 01.02.01 Tombini
- 01.02.02 Tubazioni in polipropilene (PP)
- 01.02.03 Pozzetti di scarico

Tombini**Unità Tecnologica: 01.02****Impianto fognario e di depurazione**

I tombini sono dei dispositivi che consentono l'ispezione e la verifica dei condotti fognari. Vengono posizionati ad intervalli regolari lungo la tubazione fognaria e possono essere realizzati in vari materiali quali ghisa, acciaio, calcestruzzo armato a seconda del carico previsto (stradale, pedonale, ecc.).

REQUISITI E PRESTAZIONI (EM)**01.02.01.R01 Resistenza meccanica***Classe di Requisiti: Di stabilità**Classe di Esigenza: Sicurezza*

I tombini devono essere in grado di contrastare in modo efficace il prodursi di deformazioni o rotture sotto l'azione di determinate sollecitazioni.

Prestazioni:

I tombini devono essere idonei ad assicurare stabilità e resistenza all'azione di sollecitazioni meccaniche in modo da garantirne durata e funzionalità nel tempo.

Livello minimo della prestazione:

La resistenza meccanica dei tombini può essere verificata mediante prova da effettuarsi con le modalità ed i tempi previsti dalla norma UNI EN 13380. Non devono prodursi alcuna incrinatura o frattura prima del raggiungimento del carico di prova.

Riferimenti normativi:

UNI EN 13380.

01.02.01.R02 Attitudine al controllo della tenuta*Classe di Requisiti: Funzionalità tecnologica**Classe di Esigenza: Funzionalità*

I componenti ed i materiali con cui sono realizzati i tombini devono sottostare, senza perdite, ad una prova in pressione idrostatica interna.

Prestazioni:

I tombini devono essere idonei ad assicurare stabilità e resistenza in modo da garantirne durata e funzionalità nel tempo ed assicurare la portata e la pressione di esercizio dei fluidi.

Livello minimo della prestazione:

Quando destinati alla ristrutturazione o alla riparazione di tubi, pozzetti, raccordi e giunti, i componenti ed i materiali devono superare una prova di pressione crescente da 0 kPa a 50 kPa.

I componenti ed i materiali dei pozzetti destinati alla ristrutturazione o riparazione di gruppi camere di ispezione da impiegarsi a profondità pari o minori di 2,0 m devono essere sottoposti ad una prova in pressione idrostatica interna pari alla pressione esercitata dall'acqua quando completamente pieni.

I pozzi dei gruppi camere di ispezione destinate all'impiego a profondità maggiori di 2,0 m devono essere sottoposti alle prove previste per i pozzetti.

Riferimenti normativi:

UNI EN 13380.

ANOMALIE RISCONTRABILI**01.02.01.A01 Anomalie piastre**

Rottura delle piastre di copertura dei pozzetti o chiusini difettosi, chiusini rotti, incrinati, mal posati o sporgenti.

01.02.01.A02 Cedimenti

Cedimenti strutturali della base di appoggio e delle pareti laterali.

01.02.01.A03 Corrosione

Corrosione dei tombini con evidenti segni di decadimento evidenziato con cambio di colore e presenza di ruggine in prossimità delle corrosioni.

01.02.01.A04 Presenza di vegetazione

Presenza di vegetazione caratterizzata dalla formazione di piante, licheni, muschi.

01.02.01.A05 Sedimentazione

Accumulo di depositi minerali sui tombini che provoca anomalie nell'apertura e chiusura degli stessi.

01.02.01.A06 Sollevamento

Sollevamento delle coperture dei tombini.

01.02.01.A07 Difetti di stabilità

Perdita delle caratteristiche di stabilità dell'elemento con conseguenti possibili pericoli per gli utenti.

CONTROLLI ESEGUIBILI DA PERSONALE SPECIALIZZATO

01.02.01.C01 Controllo generale

Cadenza: ogni 12 mesi

Tipologia: Ispezione

Verificare lo stato generale e l'integrità della piastra di copertura dei pozzetti, della base di appoggio e delle pareti laterali.

- Requisiti da verificare: 1) *Resistenza meccanica*; 2) *Attitudine al controllo della tenuta*.
- Anomalie riscontrabili: 1) *Anomalie piastre*.
- Ditte specializzate: *Specializzati vari*.

01.02.01.C02 Controllo stabilità

Cadenza: ogni 3 mesi

Tipologia: Ispezione a vista

Controllare la stabilità dell'elemento e che il materiale utilizzato sia idoneo alla funzione garantendo la sicurezza dei fruitori.

- Requisiti da verificare: 1) *Utilizzo di materiali, elementi e componenti caratterizzati da un'elevata durabilità*.
- Anomalie riscontrabili: 1) *Difetti di stabilità*.
- Ditte specializzate: *Specializzati vari*.

MANUTENZIONI ESEGUIBILI DA PERSONALE SPECIALIZZATO

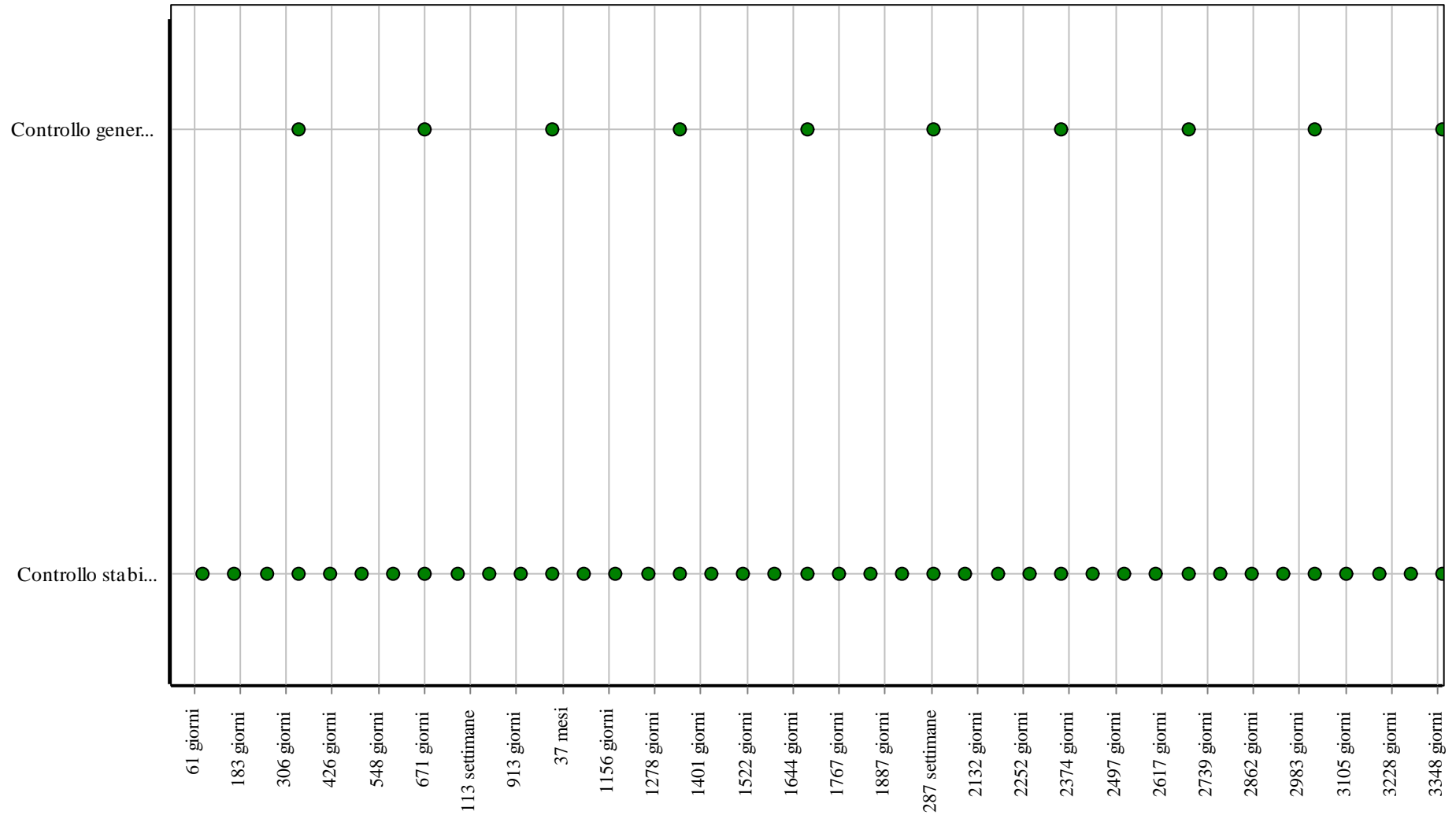
01.02.01.I01 Pulizia

Cadenza: ogni 6 mesi

Eseguire una pulizia dei tombini ed eseguire una lubrificazione delle cerniere.

- Ditte specializzate: *Specializzati vari*.

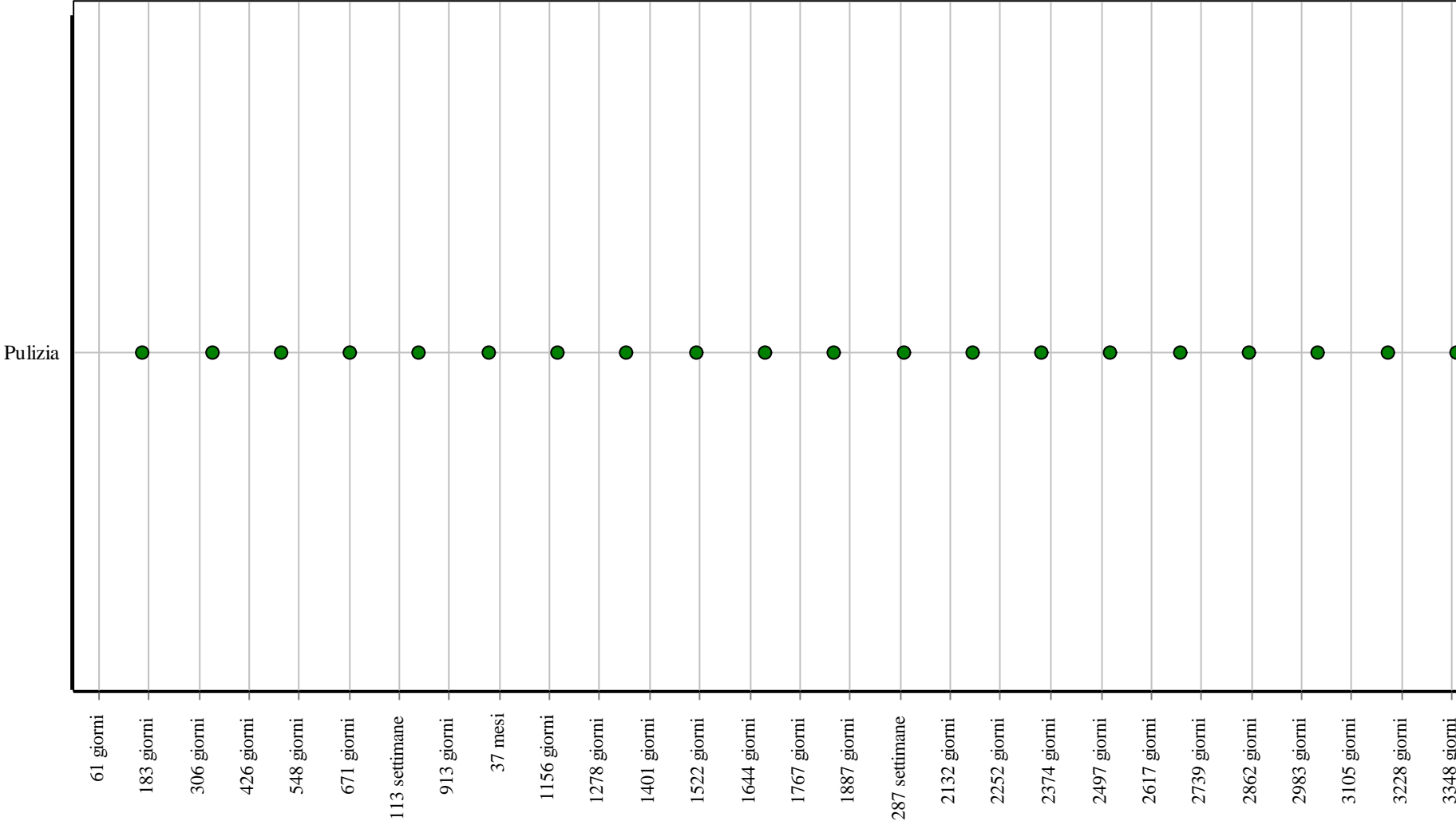
Controlli: Tombini



Corpo d'Opera: <nuovo> ...

Unità Tecnologica: Impianto fognario e di depurazione

Interventi: Tombini



Corpo d'Opera: <nuovo> ...

Unità Tecnologica: Impianto fognario e di depurazione

Tubazioni in polipropilene (PP)**Unità Tecnologica: 01.02****Impianto fognario e di depurazione**

Le tubazioni dell'impianto provvedono allo sversamento dell'acqua nei collettori fognari o nelle vasche di accumulo se presenti. Possono essere realizzate in polipropilene (PP). Poiché il tubo in polipropilene (PP) è un tubo flessibile, quando caricato, si flette e preme sul materiale circostante; questo genera una reazione nel materiale circostante che controlla la flessione del tubo. L'entità della flessione che si genera può essere limitata dalla cura nella selezione e nella posa del letto e del materiale di riporto laterale.

REQUISITI E PRESTAZIONI (EM)**01.02.02.R01 Resistenza meccanica***Classe di Requisiti: Di funzionamento**Classe di Esigenza: Gestione*

Le tubazioni di PP ed i relativi elementi devono essere realizzati con materiali in grado di sopportare deformazioni e/o cedimenti.

Prestazioni:

Deve essere garantita la qualità ed efficienza dei materiali utilizzati al fine di evitare cedimenti strutturali derivanti sia dal peso proprio che dall'azione dei fluidi in circolazione.

Livello minimo della prestazione:

Le tubazioni non in pressione di PP devono essere sottoposte a prova secondo i procedimenti descritti nel punto 13 della EN 1610.

Le metodologie di carico possono essere:

a) prova con aria:

- metodo di prova : LC;
- pressione di prova : 100 mbar (10 kPa);
- caduta di pressione : 5 mbar (0,5 kPa);
- tempo di prova : 3 min per $dn < 400$ mm;
- 0,01 dn min per $dn = 400$ mm.

b) prova con acqua:

- 0,04 l/m² durante 30 min per tubazione;
- 0,05 l/m² durante 30 min per tombino e camere d'ispezione.

Riferimenti normativi:

UNI EN ISO 15494; UNI EN 14758-1; UNI CEN/TS 1852.

ANOMALIE RISCONTRABILI**01.02.02.A01 Accumulo di grasso**

Accumulo di grasso che si deposita sulle pareti dei condotti.

01.02.02.A02 Difetti ai raccordi o alle connessioni

Perdite del fluido in prossimità di raccordi dovute a errori o sconnessioni delle giunzioni.

01.02.02.A03 Erosione

Erosione del suolo all'esterno dei tubi che è solitamente causata dall'infiltrazione di terra.

01.02.02.A04 Incrostazioni

Accumulo di depositi minerali sulle pareti dei condotti.

01.02.02.A05 Odori sgradevoli

Setticità delle acque di scarico che può produrre odori sgradevoli accompagnati da gas letali o esplosivi e aggressioni chimiche rischiose per la salute delle persone.

01.02.02.A06 Penetrazione di radici

Penetrazione all'interno dei condotti di radici vegetali che provocano intasamento del sistema.

01.02.02.A07 Sedimentazione

Accumulo di depositi minerali sul fondo dei condotti che può causare l'ostruzione delle condotte.

01.02.02.A08 Difetti di stabilità

Perdita delle caratteristiche di stabilità dell'elemento con conseguenti possibili pericoli per gli utenti.

CONTROLLI ESEGUIBILI DA PERSONALE SPECIALIZZATO

01.02.02.C01 Controllo generale

Cadenza: ogni 12 mesi

Tipologia: Controllo a vista

Verificare l'assenza di odori sgradevoli e di inflessioni nelle tubazioni.

- Anomalie riscontrabili: 1) *Difetti ai raccordi o alle connessioni*; 2) *Odori sgradevoli*.
- Ditte specializzate: *Idraulico*.

01.02.02.C02 Controllo tenuta

Cadenza: ogni 12 mesi

Tipologia: Controllo a vista

Verificare l'integrità delle tubazioni con particolare attenzione ai raccordi tra tronchi di tubo.

- Anomalie riscontrabili: 1) *Difetti ai raccordi o alle connessioni*.
- Ditte specializzate: *Idraulico*.

01.02.02.C03 Controllo stabilità

Cadenza: ogni 3 mesi

Tipologia: Ispezione a vista

Controllare la stabilità dell'elemento e che il materiale utilizzato sia idoneo alla funzione garantendo la sicurezza dei fruitori.

- Requisiti da verificare: 1) *Utilizzo di materiali, elementi e componenti caratterizzati da un'elevata durabilità*.
- Anomalie riscontrabili: 1) *Difetti di stabilità*.
- Ditte specializzate: *Specializzati vari*.

MANUTENZIONI ESEGUIBILI DA PERSONALE SPECIALIZZATO

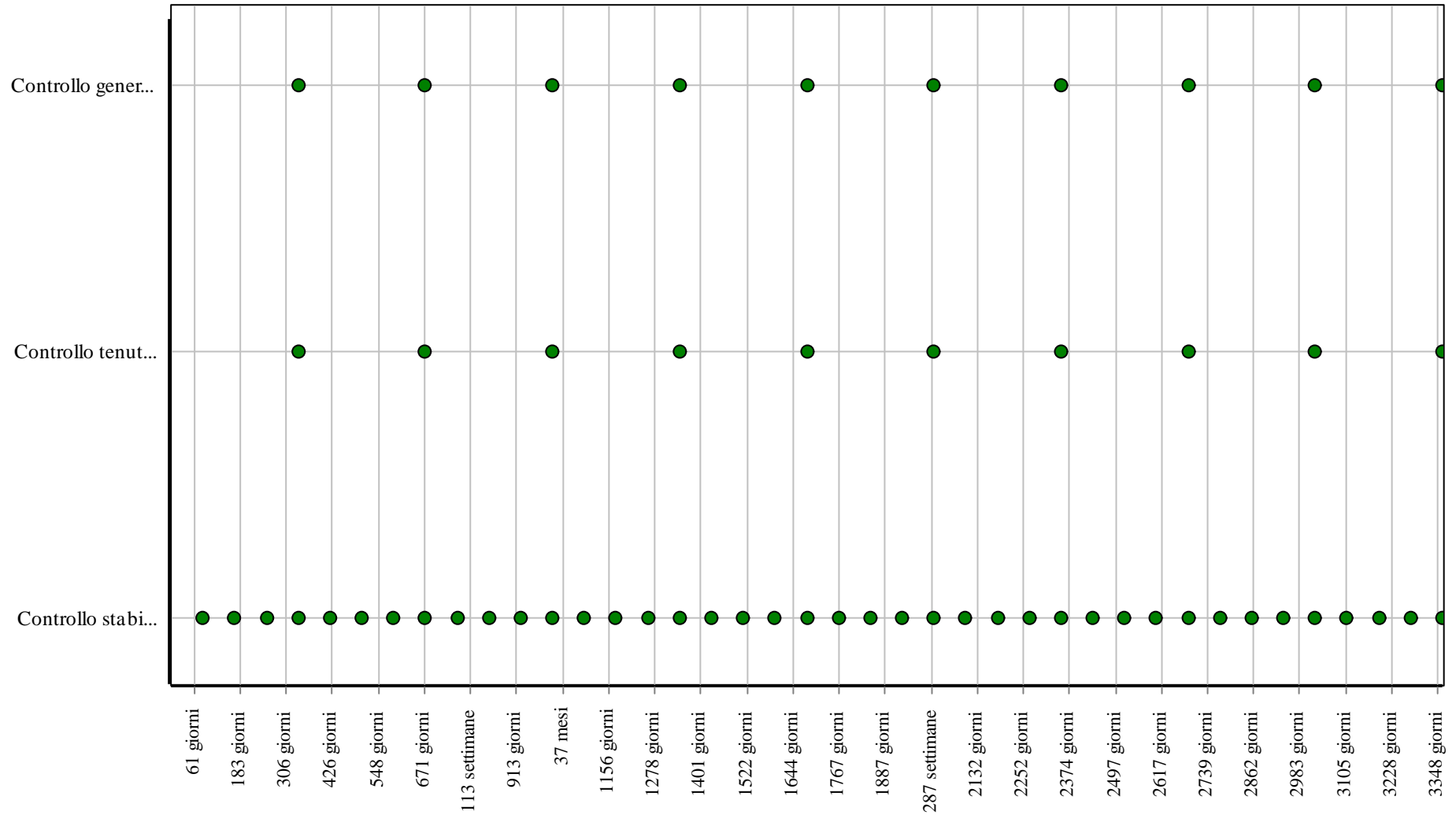
01.02.02.I01 Pulizia

Cadenza: ogni 6 mesi

Eseguire una pulizia dei sedimenti formati che provocano ostruzioni diminuendo la capacità di trasporto dei fluidi.

- Ditte specializzate: *Idraulico*.

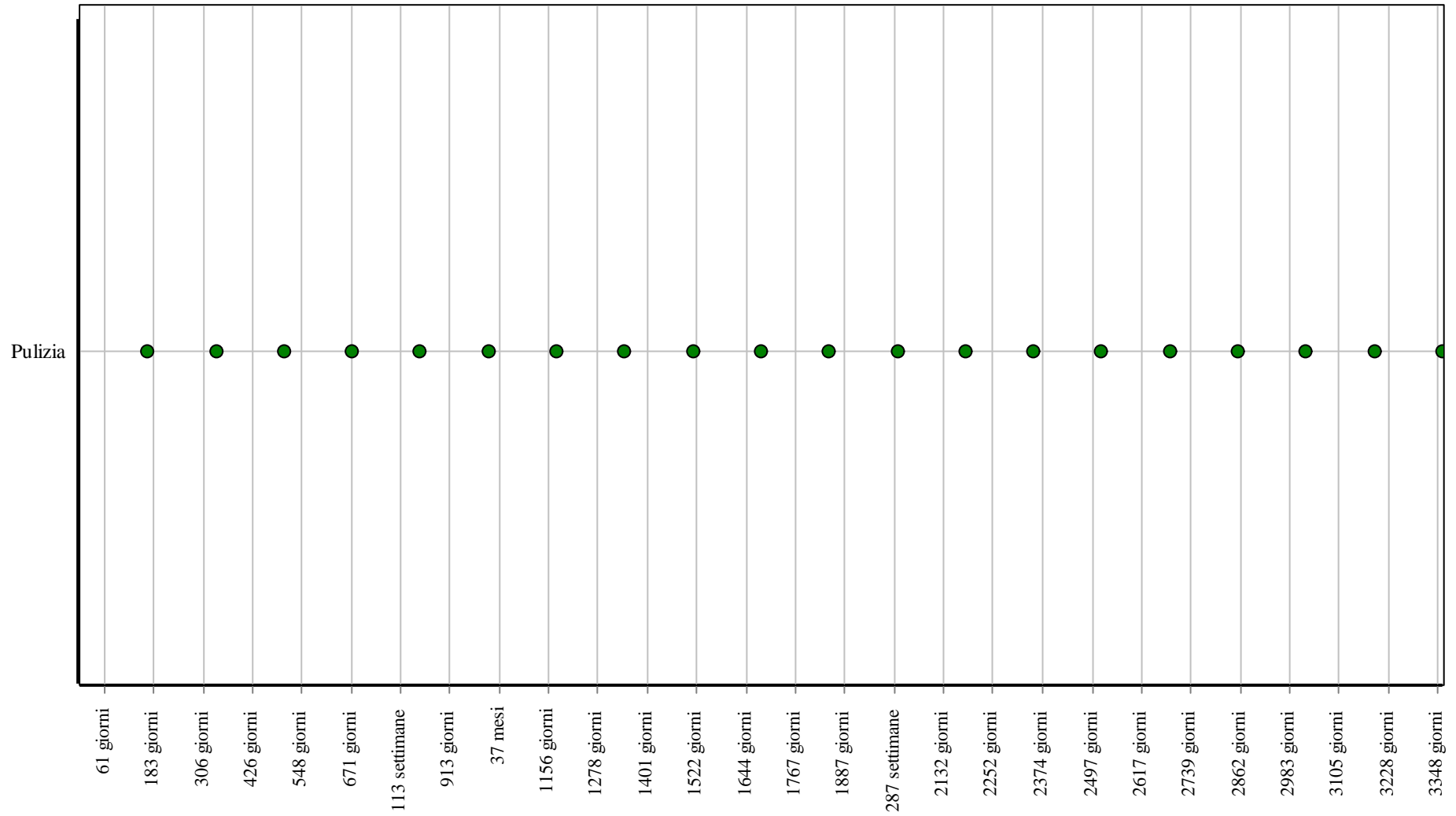
Controlli: Tubazioni in polipropilene (PP)



Corpo d'Opera: <nuovo> ...

Unità Tecnologica: Impianto fognario e di depurazione

Interventi: Tubazioni in polipropilene (PP)



Corpo d'Opera: <nuovo> ...

Unità Tecnologica: Impianto fognario e di depurazione

Pozzetti di scarico**Unità Tecnologica: 01.02****Impianto fognario e di depurazione**

Sono generalmente di forma circolare e vengono prodotti in due tipi adatti alle diverse caratteristiche del materiale trattenuto. Quasi sempre il materiale trattenuto è grossolano ed è quindi sufficiente un apposito cestello forato, fissato sotto la caditoia, che lascia scorrere soltanto l'acqua; se è necessario trattenere sabbia e fango, che passerebbero facilmente attraverso i buchi del cestello, occorre far ricorso ad una decantazione in una vaschetta collocata sul fondo del pozzetto.

Il pozzetto con cestello-filtro è formato da vari pezzi prefabbricati in calcestruzzo: un pezzo base ha l'apertura per lo scarico di fondo con luce di diametro 150 mm e modellato a bicchiere, il tubo di allacciamento deve avere la punta liscia verso il pozzetto. Al di sopra del pezzo base si colloca il fusto cilindrico e sopra a questo un pezzo ad anello che fa da appoggio alla caditoia. Il cestello è formato da un tronco di cono in lamiera zincata con il fondo pieno e la parete traforata uniti per mezzo di chiodatura, saldatura, piegatura degli orli o flangiatura. Il pozzetto che consente l'accumulo del fango sul fondo ha un pezzo base a forma di catino, un pezzo cilindrico intermedio, un pezzo centrale con scarico a bicchiere del diametro di 150 mm, un pezzo cilindrico superiore senza sporgenze e l'anello d'appoggio per la copertura.

REQUISITI E PRESTAZIONI (EM)**01.02.03.R01 (Attitudine al) controllo della tenuta***Classe di Requisiti: Funzionalità tecnologica**Classe di Esigenza: Funzionalità*

I pozzetti di scarico devono essere idonei ad impedire fughe dei fluidi assicurando così la durata e la funzionalità nel tempo.

Prestazioni:

Il controllo della tenuta deve essere garantito in condizioni di pressione e temperatura corrispondenti a quelle massime o minime di esercizio.

Livello minimo della prestazione:

La capacità di tenuta può essere verificata mediante prova da effettuarsi con le modalità ed i tempi previsti dalla norma UNI EN 1253-2 sottoponendo il pozzetto ad una pressione idrostatica a partire da 0 bar fino a 0,1 bar. La prova deve essere considerata superata con esito positivo quando, nell'arco di 15 min, non si verificano fuoriuscite di fluido.

Riferimenti normativi:

UNI 11385; UNI EN 476; UNI EN 1253.

01.02.03.R02 Assenza della emissione di odori sgradevoli*Classe di Requisiti: Olfattivi**Classe di Esigenza: Benessere*

I pozzetti dell'impianto fognario devono essere realizzati in modo da non emettere odori sgradevoli.

Prestazioni:

I pozzetti di scarico devono essere realizzati con materiali tali da non produrre o riemettere sostanze o odori sgradevoli.

Livello minimo della prestazione:

L'ermeticità degli elementi può essere accertata effettuando la prova indicata dalla norma UNI EN 1253-2.

Riferimenti normativi:

UNI 11385; UNI EN 476; UNI EN 1253.

01.02.03.R03 Pulibilità*Classe di Requisiti: Di manutenibilità**Classe di Esigenza: Gestione*

I pozzetti devono essere facilmente pulibili per assicurare la funzionalità dell'impianto.

Prestazioni:

I pozzetti devono essere realizzati con materiali e finiture tali da essere facilmente pulibili in modo da evitare depositi di materiale che possa comprometterne il regolare funzionamento.

Livello minimo della prestazione:

Per la verifica della facilità di pulizia si effettua una prova così come descritto dalla norma UNI EN 1253-2. Si monta il pozzetto completo della griglia e si versa nel contenitore per la prova acqua fredda a 15-10 °C alla portata di 0,2 l/s, 0,3 l/s, 0,4 l/s e 0,6 l/s. In corrispondenza di ognuna delle portate, immettere nel pozzetto, attraverso la griglia, 200 cm³ di perline di vetro del diametro di 5 +/- 0,5 mm e della densità da 2,5 g/cm³ a 3,0 g/cm³, a una velocità costante e uniforme per 30 s. Continuare ad alimentare l'acqua per ulteriori 30 s. Misurare il volume in cm³ delle perline di vetro uscite dal pozzetto. Eseguire la prova per tre volte per ogni velocità di mandata. Deve essere considerata la media dei tre risultati.

Riferimenti normativi:

UNI 11385; UNI EN 1253.

01.02.03.R04 Resistenza meccanica

Classe di Requisiti: Di stabilità

Classe di Esigenza: Sicurezza

I pozzetti devono essere in grado di contrastare in modo efficace il prodursi di deformazioni o rotture sotto l'azione di determinate sollecitazioni.

Prestazioni:

I pozzetti devono essere idonei ad assicurare stabilità e resistenza all'azione di sollecitazioni meccaniche in modo da garantirne durata e funzionalità nel tempo.

Livello minimo della prestazione:

La resistenza meccanica delle caditoie e dei pozzetti può essere verificata mediante prova da effettuarsi con le modalità ed i tempi previsti dalla norma UNI EN 1253. Non devono prodursi alcuna incrinatura o frattura prima del raggiungimento del carico di prova. Inoltre, nel caso di pozzetti o di scatole sifoniche muniti di griglia o di coperchio in ghisa dolce, acciaio, metalli non ferrosi, plastica oppure in una combinazione di tali materiali con il calcestruzzo, la deformazione permanente non deve essere maggiore dei valori elencati dalla norma suddetta. Per le griglie deve essere applicato un carico di prova P di 0,25 kN e la deformazione permanente f ai 2/3 del carico di prova non deve essere maggiore di 2,0 mm.

Riferimenti normativi:

UNI 11385; UNI EN 1253.

ANOMALIE RISCONTRABILI

01.02.03.A01 Abrasione

Abrasione delle pareti dei pozzetti dovuta agli effetti di particelle dure presenti nelle acque usate e nelle acque di scorrimento superficiale.

01.02.03.A02 Corrosione

Corrosione delle pareti dei pozzetti dovuta agli effetti di particelle dure presenti nelle acque usate e nelle acque di scorrimento superficiale e dalle aggressioni del terreno e delle acque freatiche.

01.02.03.A03 Difetti ai raccordi o alle connessioni

Perdite del fluido in prossimità di raccordi dovute a errori o sconnessioni delle giunzioni.

01.02.03.A04 Difetti delle griglie

Rottura delle griglie di filtraggio che causa infiltrazioni di materiali grossolani quali sabbia e pietrame.

01.02.03.A05 Intasamento

Incrostazioni o otturazioni delle griglie dei pozzetti dovute ad accumuli di materiale di risulta quali fogliame, vegetazione, ecc..

01.02.03.A06 Odori sgradevoli

Setticità delle acque di scarico che può produrre odori sgradevoli accompagnati da gas letali o esplosivi e aggressioni chimiche rischiose per la salute delle persone.

01.02.03.A07 Sedimentazione

Accumulo di depositi minerali sul fondo dei condotti che può causare l'ostruzione delle condotte.

01.02.03.A08 Difetti di stabilità

Perdita delle caratteristiche di stabilità dell'elemento con conseguenti possibili pericoli per gli utenti.

CONTROLLI ESEGUIBILI DA PERSONALE SPECIALIZZATO

01.02.03.C01 Controllo generale

Cadenza: ogni 12 mesi

Tipologia: Ispezione

Verificare lo stato generale e l'integrità della griglia e della piastra di copertura dei pozzetti, della base di appoggio e delle pareti laterali.

- Anomalie riscontrabili: 1) *Difetti delle griglie*; 2) *Intasamento*.
- Ditte specializzate: *Specializzati vari*.

01.02.03.C02 Controllo stabilità

Cadenza: ogni 3 mesi

Tipologia: Ispezione a vista

Controllare la stabilità dell'elemento e che il materiale utilizzato sia idoneo alla funzione garantendo la sicurezza dei fruitori.

- Requisiti da verificare: 1) *Utilizzo di materiali, elementi e componenti caratterizzati da un'elevata durabilità*.
- Anomalie riscontrabili: 1) *Difetti di stabilità*.
- Ditte specializzate: *Specializzati vari*.

MANUTENZIONI ESEGUIBILI DA PERSONALE SPECIALIZZATO

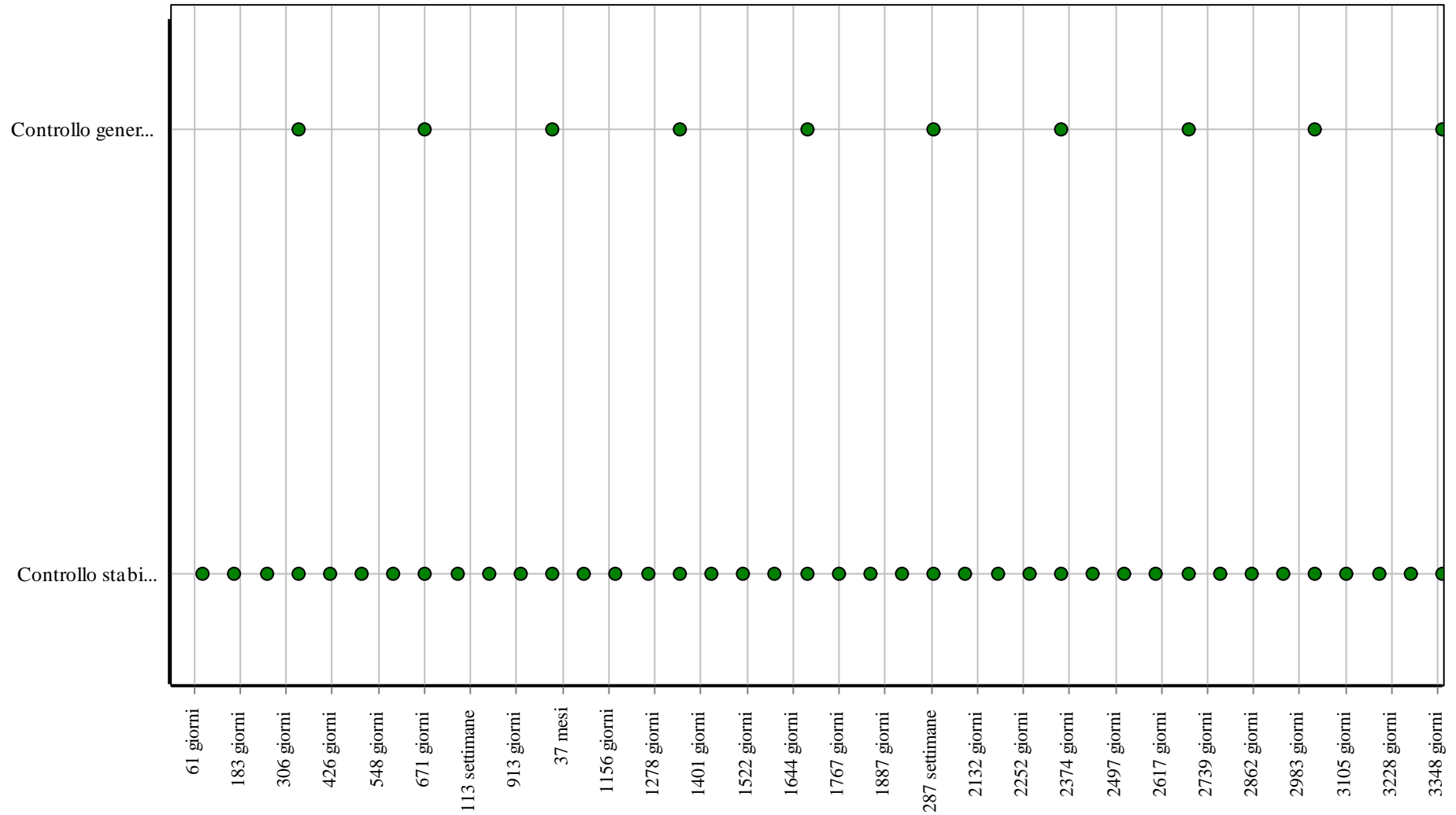
01.02.03.I01 Pulizia

Cadenza: ogni 12 mesi

Eseguire una pulizia dei pozzetti mediante asportazione dei fanghi di deposito e lavaggio con acqua a pressione.

- Ditte specializzate: *Specializzati vari.*

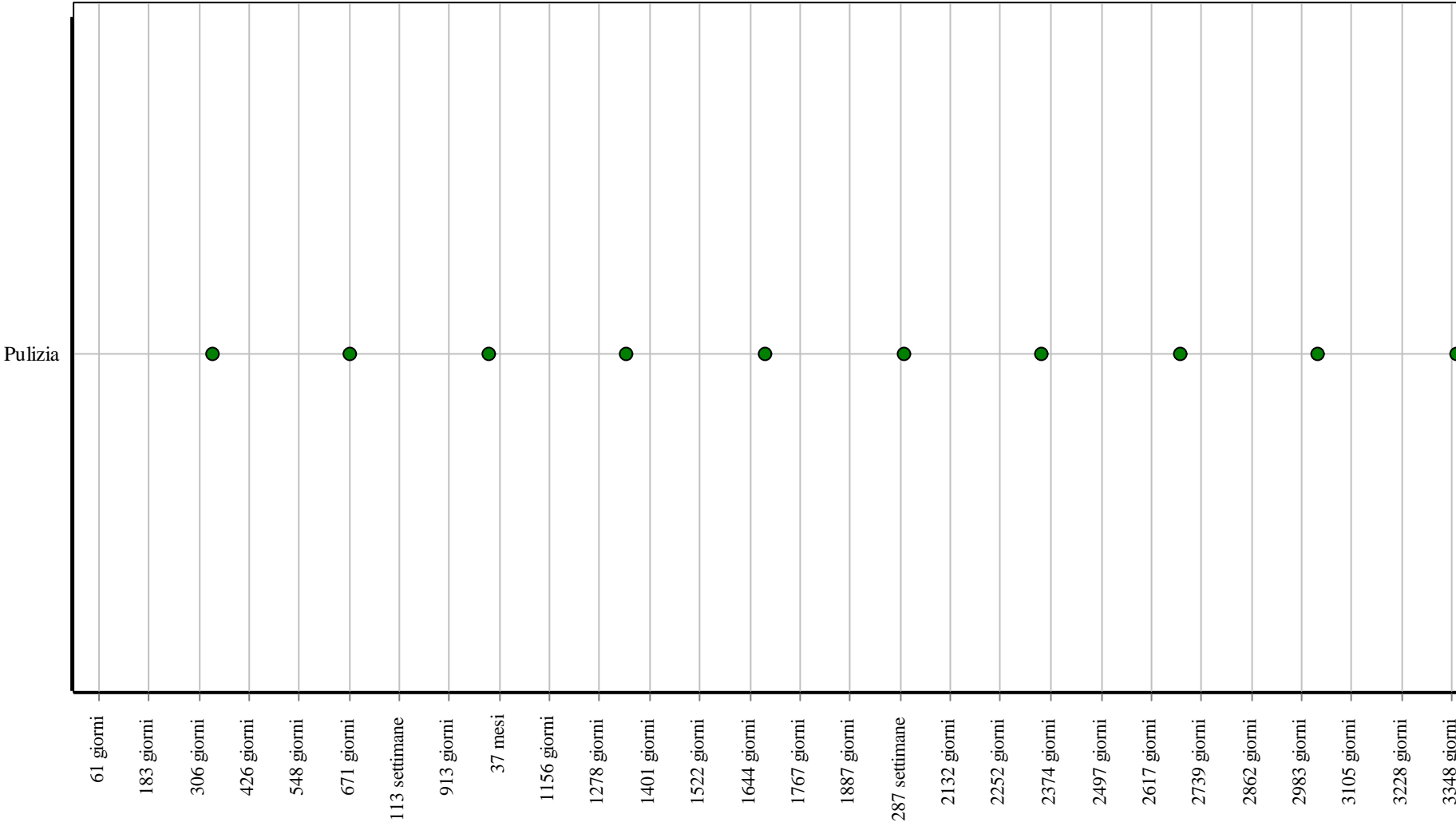
Controlli: Pozzetti di scarico



Corpo d'Opera: <nuovo> ...

Unità Tecnologica: Impianto fognario e di depurazione

Interventi: Pozzetti di scarico



Corpo d'Opera: <nuovo> ...

Unità Tecnologica: Impianto fognario e di depurazione

Sistemi o reti di drenaggio

Per sistema o reti di drenaggio s'intende quel complesso di opere realizzate al fine di raccogliere, convogliare e smaltire le acque meteoriche e le acque di rifiuto delle attività civili e industriali (acque nere) nonché di drenare e di allontanare l'eccesso di acqua da un terreno per consentirne o migliorarne l'utilizzazione.

In particolare si parla di bonifica idraulica se il problema interessa un territorio di dimensioni estese. Nella realtà per bonifica idraulica di un territorio con falda freatica affiorante (paludoso) o troppo vicina al piano di campagna (infrigidito) si intendono "tutte le attività connesse alla realizzazione delle opere destinate ad assicurare in ogni tempo lo scolo delle acque in eccesso, al fine di provvedere al risanamento del territorio e a creare le condizioni più adatte alla sua utilizzazione per le molteplici attività umane".

Si parla di drenaggio agricolo quando si realizzano interventi locali di drenaggio (effettuato su terreni adatti alla coltivazione o su terreni sui quali si prevede la realizzazione di insediamenti abitativi o produttivi o di semplici infrastrutture quali strade, ferrovie, etc.) e quando si realizzano un insieme di canali e di reti scolanti che, associato alla rete naturale esistente, permetta l'evacuazione dell'acqua in eccesso.

REQUISITI E PRESTAZIONI (UT)

01.03.R01 Utilizzo di materiali, elementi e componenti caratterizzati da un'elevata durabilità

Classe di Requisiti: Utilizzo razionale delle risorse

Classe di Esigenza: Salvaguardia ambiente

Utilizzo razionale delle risorse attraverso l'impiego di materiali con una elevata durabilità.

Prestazioni:

Nelle fasi progettuali dell'opera individuare e scegliere elementi e componenti caratterizzati da una durabilità elevata.

Livello minimo della prestazione:

Nella fase progettuale bisogna garantire una adeguata percentuale di elementi costruttivi caratterizzati da una durabilità elevata.

Riferimenti normativi:

D. M. Ambiente 8.5.2003, n.203; D.Lgs. 3.4.2006, n. 152; C. M. Ambiente 15.7.2005, n.5205; Dir. 2008/98/CE; C. M. Ambiente 19.7.2005; UNI EN ISO 14020; UNI EN ISO 14021; UNI EN ISO 14024; UNI EN ISO 14025; UNI 11277; D.M. Ambiente 11.01.2017.

01.03.R02 Recupero ed uso razionale delle acque meteoriche

Classe di Requisiti: Utilizzo razionale delle risorse idriche

Classe di Esigenza: Salvaguardia ambiente

Utilizzo razionale delle risorse idriche attraverso il recupero delle acque meteoriche

Prestazioni:

Prevedere un sistema di recupero delle acque meteoriche per utilizzi diversi come l'irrigazione del verde, il lavaggio delle parti comuni e private, l'alimentazione degli scarichi dei bagni, il lavaggio delle automobili, ecc.

Livello minimo della prestazione:

In fase di progettazione deve essere previsto un sistema di recupero delle acque meteoriche che vada a soddisfare il fabbisogno diverso dagli usi derivanti dall'acqua potabile (alimentari, igiene personale, ecc.). Impiegare sistemi di filtraggio di fitodepurazione per il recupero di acqua piovana e grigia che utilizzano il potere filtrante e depurativo della vegetazione. Con tali modalità si andranno a diminuire le portate ed il carico di lavoro del sistema fognario in caso di forti precipitazioni meteoriche

Riferimenti normativi:

D.Lgs. 3.4.2006, n. 152; D.M. Politiche Agricole 10.3.2015; Leggi Regionali; UNI 11277; D.M. Ambiente 11.01.2017.

ELEMENTI MANUTENIBILI DELL'UNITÀ TECNOLOGICA:

- ° 01.03.01 Tubo in polietilene
- ° 01.03.02 Opere accessorie

Tubo in polietilene**Unità Tecnologica: 01.03****Sistemi o reti di drenaggio**

Le tubazioni dell'impianto provvedono allo sversamento dell'acqua nei collettori fognari o nelle vasche di accumulo, se presenti. Possono essere realizzate in polietilene.

Il polietilene si forma dalla polimerizzazione dell'etilene e per gli acquedotti e le fognature se ne usa il tipo ad alta densità. Grazie alla sua perfetta impermeabilità si adopera nelle condutture subacquee e per la sua flessibilità si utilizza nei sifoni. Di solito l'aggiunta di nerofumo e di stabilizzatori preserva i materiali in PE dall'invecchiamento e dalle alterazioni provocate dalla luce e dal calore. Per i tubi a pressione le giunzioni sono fatte o con raccordi mobili a vite in PE, ottone, alluminio, ghisa malleabile, o attraverso saldatura a 200 °C con termoelementi e successiva pressione a 1,5-2 kg/cm² della superficie da saldare, o con manicotti pressati con filettatura interna a denti di sega.

REQUISITI E PRESTAZIONI (EM)**01.03.01.R01 (Attitudine al) controllo della tenuta***Classe di Requisiti: Funzionalità tecnologica**Classe di Esigenza: Funzionalità*

Le tubazioni devono essere in grado di garantire in ogni momento la tenuta e la pressione richiesti dall'impianto.

Prestazioni:

La prova deve essere effettuata su tubi in rotoli e su un tratto di tubo in opera comprendente almeno un giunto. Gli elementi su cui si verifica la tenuta devono essere portati sotto pressione interna per mezzo di acqua.

Livello minimo della prestazione:

Il valore della pressione da mantenere è di 0,05 MPa per il tipo 303, di 1,5 volte il valore normale della pressione per il tipo 312 e di 1,5 la pressione per i tipi P, Q e R, e deve essere raggiunto entro 30 s e mantenuto per circa 2 minuti. Al termine della prova non devono manifestarsi perdite, deformazioni o altri eventuali irregolarità.

Riferimenti normativi:

D.M. Sviluppo Economico 22.1.2008, n. 37; UNI 11434; UNI CEN/TS 1519; UNI EN 12666.

01.03.01.R02 Regolarità delle finiture*Classe di Requisiti: Visivi**Classe di Esigenza: Aspetto*

Le tubazioni in polietilene devono essere realizzate con materiali privi di impurità.

Prestazioni:

Le superfici interne ed esterne dei tubi e dei raccordi devono essere lisce, pulite ed esenti da cavità, bolle, impurità, porosità e qualsiasi altro difetto superficiale. Le estremità dei tubi e dei raccordi devono essere tagliate nettamente, perpendicolarmente all'asse.

Livello minimo della prestazione:

Le misurazioni dei parametri caratteristici delle tubazioni devono essere effettuate con strumenti di precisione in grado di garantire una precisione di:

- 5 mm per la misura della lunghezza;
- 0,05 per la misura dei diametri;
- 0,01 per la misura degli spessori.

Riferimenti normativi:

UNI EN 13476.

ANOMALIE RISCONTRABILI**01.03.01.A01 Accumulo di grasso**

Accumulo di grasso che si deposita sulle pareti dei condotti.

01.03.01.A02 Difetti ai raccordi o alle connessioni

Perdite del fluido in prossimità di raccordi dovute a errori o sconnessioni delle giunzioni.

01.03.01.A03 Erosione

Erosione del suolo all'esterno dei tubi che è solitamente causata dall'infiltrazione di terra.

01.03.01.A04 Incrostazioni

Accumulo di depositi minerali sulle pareti dei condotti.

01.03.01.A05 Odori sgradevoli

Setticità delle acque di scarico che può produrre odori sgradevoli accompagnati da gas letali o esplosivi e aggressioni chimiche

rischiose per la salute delle persone.

01.03.01.A06 Penetrazione di radici

Penetrazione all'interno dei condotti di radici vegetali che provocano intasamento del sistema.

01.03.01.A07 Sedimentazione

Accumulo di depositi minerali sul fondo dei condotti che può causare l'ostruzione delle condotte.

01.03.01.A08 Difetti di stabilità

Perdita delle caratteristiche di stabilità dell'elemento con conseguenti possibili pericoli per gli utenti.

CONTROLLI ESEGUIBILI DA PERSONALE SPECIALIZZATO

01.03.01.C01 Controllo della manovrabilità valvole

Cadenza: ogni 12 mesi

Tipologia: Controllo

Effettuare una manovra di tutti gli organi di intercettazione per evitare che si blocchino.

- Requisiti da verificare: 1) *(Attitudine al) controllo della tenuta.*
- Anomalie riscontrabili: 1) *Difetti ai raccordi o alle connessioni.*
- Ditte specializzate: *Idraulico.*

01.03.01.C02 Controllo generale

Cadenza: ogni 12 mesi

Tipologia: Controllo a vista

Verificare lo stato degli eventuali dilatatori e giunti elastici, la tenuta delle congiunzioni a flangia, la stabilità dei sostegni e degli eventuali giunti fissi. Verificare inoltre l'assenza di odori sgradevoli e di inflessioni nelle tubazioni.

- Requisiti da verificare: 1) *(Attitudine al) controllo della tenuta; 2) Regolarità delle finiture.*
- Anomalie riscontrabili: 1) *Difetti ai raccordi o alle connessioni; 2) Odori sgradevoli.*
- Ditte specializzate: *Idraulico.*

01.03.01.C03 Controllo tenuta

Cadenza: ogni 12 mesi

Tipologia: Controllo a vista

Verificare l'integrità delle tubazioni con particolare attenzione ai raccordi tra tronchi di tubo.

- Requisiti da verificare: 1) *(Attitudine al) controllo della tenuta.*
- Anomalie riscontrabili: 1) *Difetti ai raccordi o alle connessioni; 2) Accumulo di grasso; 3) Incrostazioni.*
- Ditte specializzate: *Idraulico.*

01.03.01.C04 Controllo stabilità

Cadenza: ogni 3 mesi

Tipologia: Ispezione a vista

Controllare la stabilità dell'elemento e che il materiale utilizzato sia idoneo alla funzione garantendo la sicurezza dei fruitori.

- Requisiti da verificare: 1) *Utilizzo di materiali, elementi e componenti caratterizzati da un'elevata durabilità; 2) Recupero ed uso razionale delle acque meteoriche.*
- Anomalie riscontrabili: 1) *Difetti di stabilità.*
- Ditte specializzate: *Specializzati vari.*

MANUTENZIONI ESEGUIBILI DA PERSONALE SPECIALIZZATO

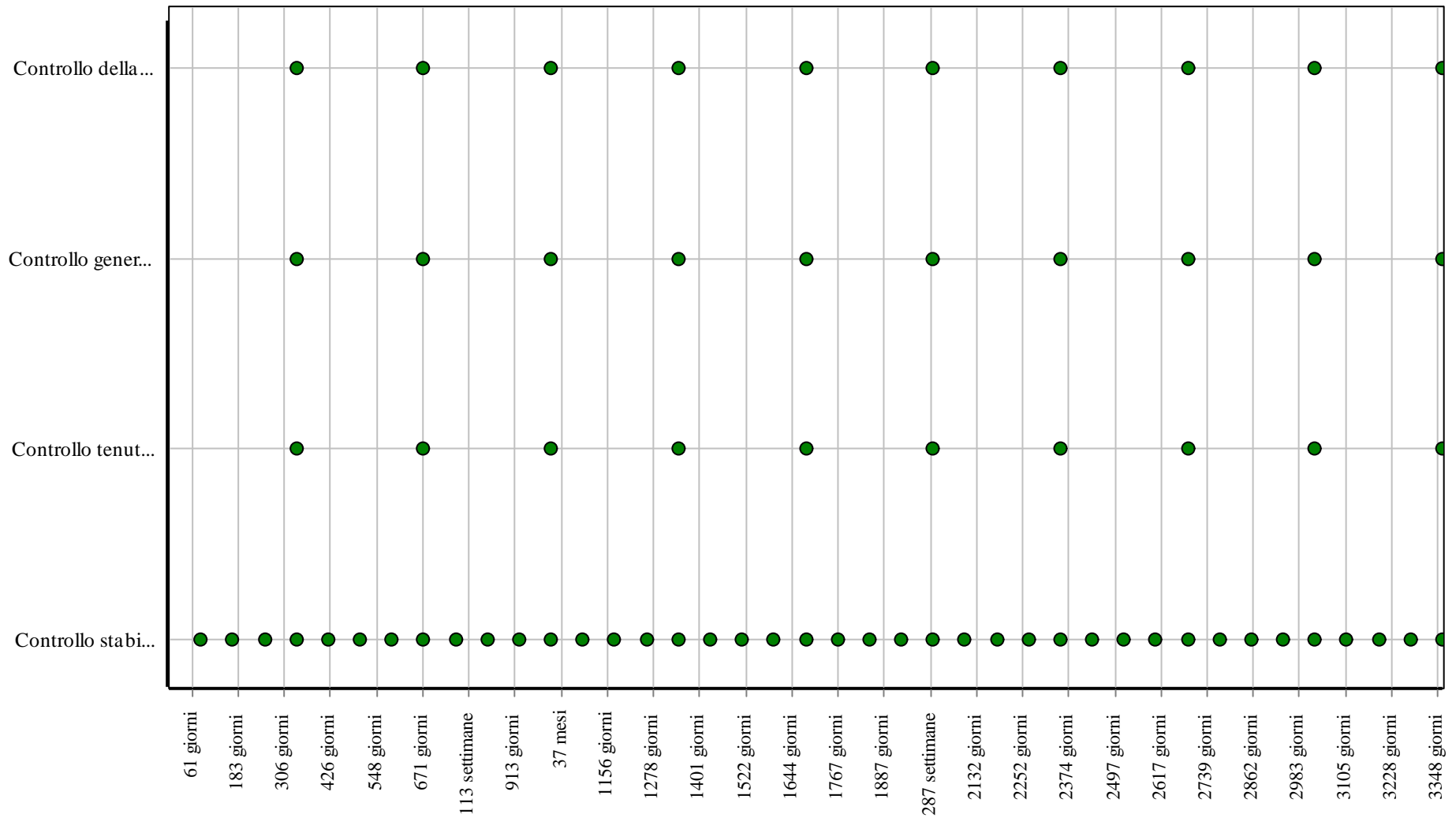
01.03.01.I01 Pulizia

Cadenza: ogni 6 mesi

Eseguire una pulizia dei sedimenti che provocano ostruzioni diminuendo la capacità di trasporto dei fluidi.

- Ditte specializzate: *Idraulico.*

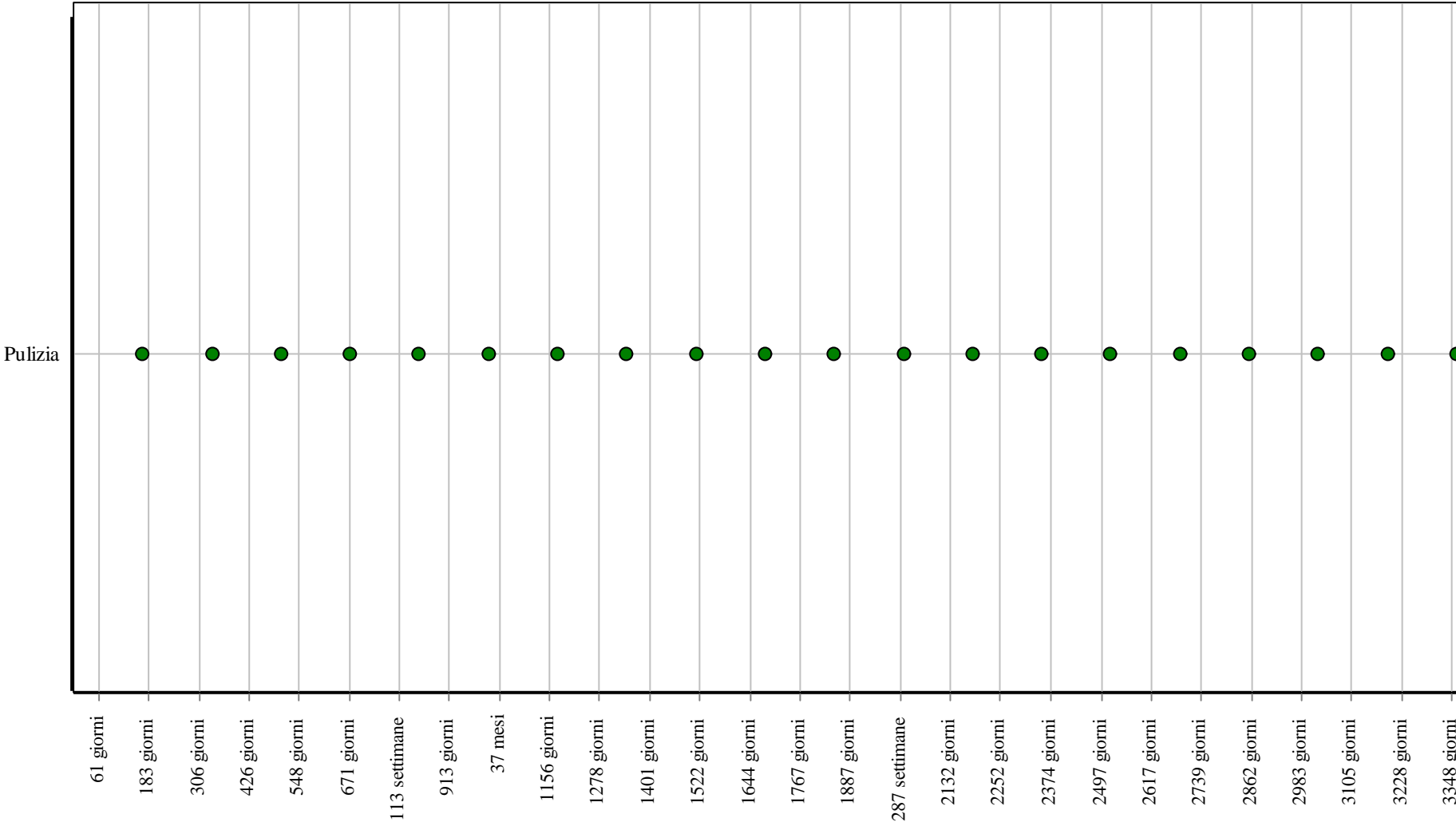
Controlli: Tubo in polietilene



Corpo d'Opera: <nuovo> ...

Unità Tecnologica: Sistemi o reti di drenaggio

Interventi: Tubo in polietilene



Corpo d'Opera: <nuovo> ...

Unità Tecnologica: Sistemi o reti di drenaggio

Opere accessorie**Unità Tecnologica: 01.03****Sistemi o reti di drenaggio**

Solitamente si tratta di strutture semplici e di piccole dimensioni in genere realizzate in cls semplice o armato che consentono l'ispezione delle reti di drenaggio; inoltre sono realizzate in prossimità dello sbocco dei dreni e dei collettori nei canali con la funzione sia di trattenere il materiale trasportato sia di consentire eventuali interventi di manutenzione.

ANOMALIE RISCONTRABILI**01.03.02.A01 Anomalie piastre**

Rottura delle piastre di copertura delle camere di ispezione.

01.03.02.A02 Cedimenti

Cedimenti strutturali della base di appoggio e delle pareti laterali delle camere di ispezione.

01.03.02.A03 Corrosione

Fenomeni di corrosione delle camere di ispezione con evidenti segni e presenza di ruggine in prossimità delle corrosioni.

01.03.02.A04 Intasamento

Eccessivo accumulo di materiale che provoca mal funzionamenti.

01.03.02.A05 Presenza di vegetazione

Presenza di vegetazione caratterizzata dalla formazione di piante, licheni, muschi.

01.03.02.A06 Sedimentazione

Accumulo di depositi minerali sul fondo delle camere di ispezione che provoca anomalie di funzionamento.

01.03.02.A07 Difetti di stabilità

Perdita delle caratteristiche di stabilità dell'elemento con conseguenti possibili pericoli per gli utenti.

CONTROLLI ESEGUIBILI DA PERSONALE SPECIALIZZATO**01.03.02.C01 Controllo generale**

Cadenza: ogni 12 mesi

Tipologia: Ispezione

Verificare lo stato generale e l'integrità delle camere di ispezione.

- Anomalie riscontrabili: 1) *Anomalie piastre.*
- Ditte specializzate: *Specializzati vari.*

01.03.02.C02 Controllo stabilità

Cadenza: ogni 3 mesi

Tipologia: Ispezione a vista

Controllare la stabilità dell'elemento e che il materiale utilizzato sia idoneo alla funzione garantendo la sicurezza dei fruitori.

- Requisiti da verificare: 1) *Utilizzo di materiali, elementi e componenti caratterizzati da un'elevata durabilità; 2) Recupero ed uso razionale delle acque meteoriche.*
- Anomalie riscontrabili: 1) *Difetti di stabilità.*
- Ditte specializzate: *Specializzati vari.*

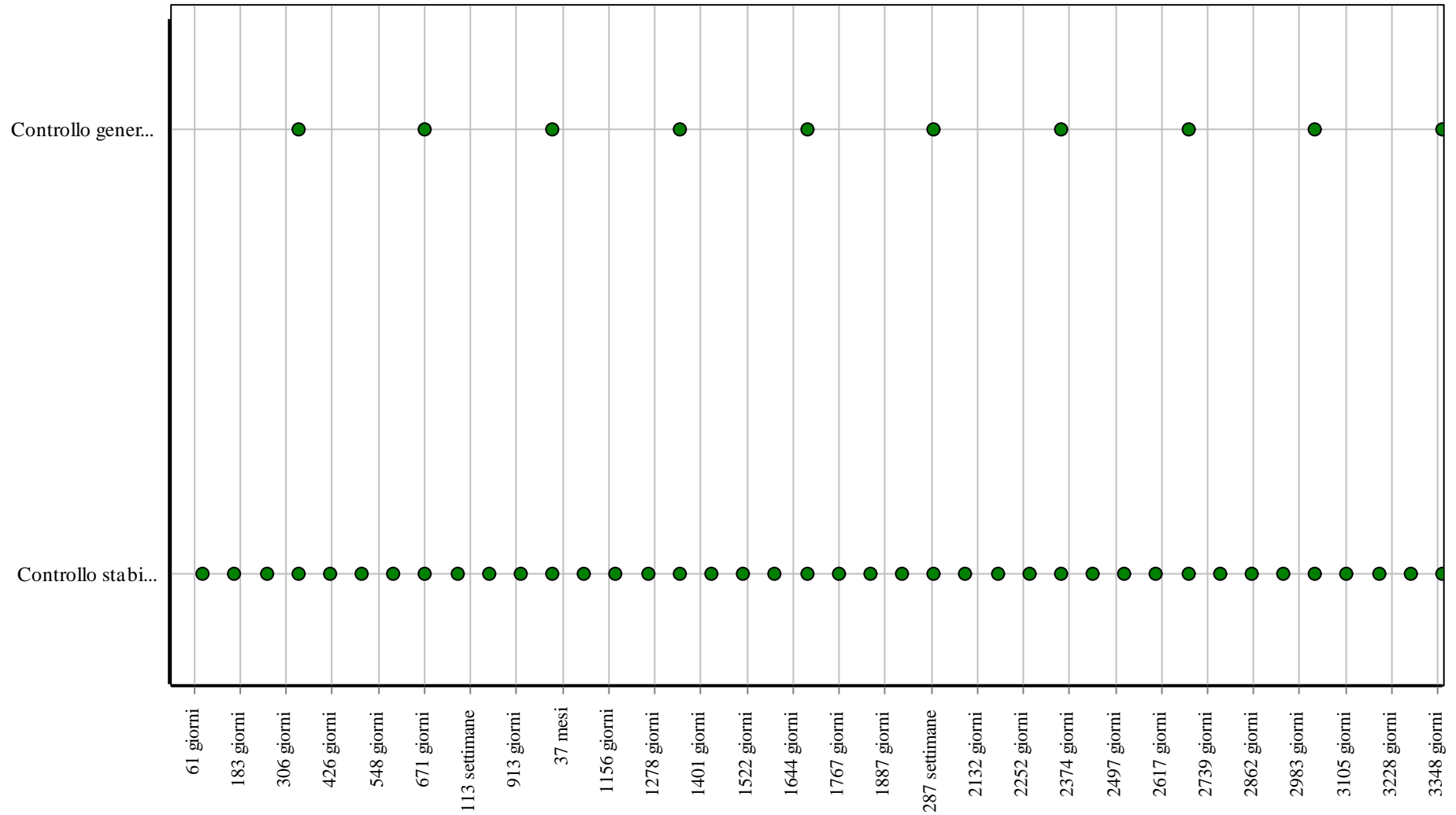
MANUTENZIONI ESEGUIBILI DA PERSONALE SPECIALIZZATO**01.03.02.I01 Rimozione sedimenti**

Cadenza: ogni 6 mesi

Eseguire una pulizia delle camere di ispezione mediante asportazione dei materiali accumulati.

- Ditte specializzate: *Specializzati vari.*

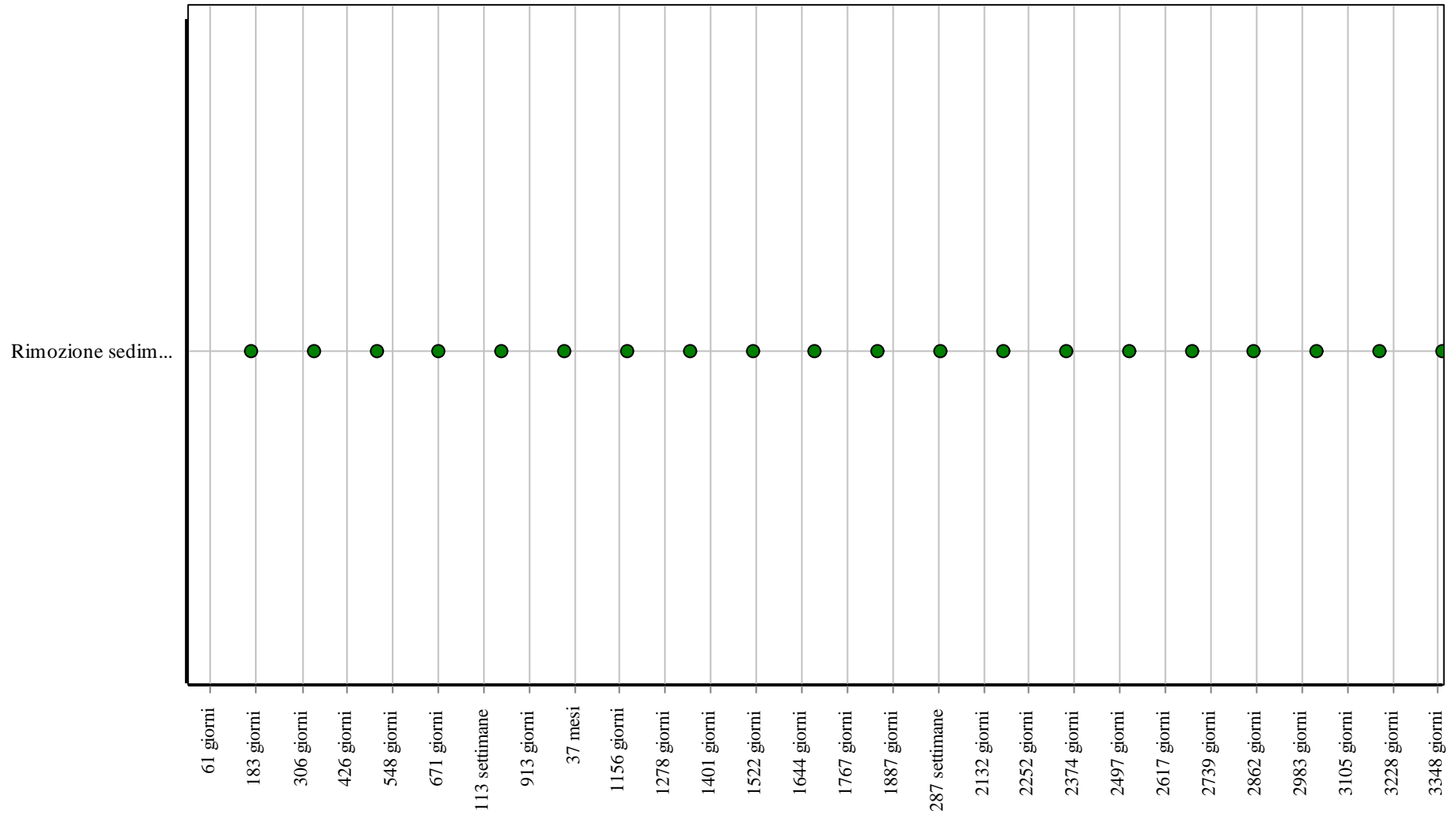
Controlli: Opere accessorie



Corpo d'Opera: <nuovo> ...

Unità Tecnologica: Sistemi o reti di drenaggio

Interventi: Opere accessorie



Corpo d'Opera: <nuovo> ...

Unità Tecnologica: Sistemi o reti di drenaggio

Interventi di drenaggio

Gli interventi di drenaggio hanno la funzione di regolare le acque correnti superficiali non incanalate e quelle stagnanti in depressioni (in corrispondenza di pendii instabili o di terreni di fondazione); oltre a regolamentare le acque gli interventi di drenaggio consentono una riduzione delle pressioni interstiziali e di conseguenza le spinte del terreno.

Gli interventi di drenaggio si possono suddividere in due gruppi principali:

- opere di drenaggio di tipo superficiale comprendono le opere di regimazione e drenaggio delle acque superficiali e di sistemazione del pendio di primo intervento;
- opere di drenaggio di tipo profondo in genere hanno un carattere definitivo necessitano di opere e di attrezzature più complesse per la loro installazione e sono più costosi.

Poiché in fase di progettazione risulta difficile valutare l'efficacia di un sistema di drenaggio questo è sempre integrato da piezometri che sono installati contemporaneamente ad esso; infatti la loro lettura periodica consente di valutare i riflessi del sistema di drenaggio sulle acque sotterranee e, in base a questi, ottimizzare il loro funzionamento.

REQUISITI E PRESTAZIONI (UT)

01.04.R01 Adeguato inserimento paesaggistico

Classe di Requisiti: Salvaguardia dei sistemi naturalistici e paesaggistici

Classe di Esigenza: Salvaguardia ambiente

Adeguato inserimento paesaggistico e rispetto delle visuali e della compatibilità morfologica del terreno

Prestazioni:

La proposta progettuale, in relazione alla salvaguardia dei sistemi naturalistici e paesaggistici, dovrà tener conto dell'impatto dell'opera da realizzare, in riferimento alla morfologia del terreno e delle visuali al contorno.

Livello minimo della prestazione:

Dovranno essere rispettati i criteri dettati dalla normativa di settore.

Riferimenti normativi:

D.Lgs. 26.3.2008, n. 63; D.Lgs. 22.1.2004, n. 42; D.Lgs. 24.3.2006, n. 157; D.Lgs. 3.4.2006, n. 152; UNI 11277; D.M. Ambiente 11.01.2017.

01.04.R02 Riconoscibilità dei caratteri ambientali del luogo

Classe di Requisiti: Integrazione Paesaggistica

Classe di Esigenza: Salvaguardia ambiente

Garantire che gli interventi siano in armonia con le caratteristiche dell'ambiente sia costruito che naturale in cui si inseriscono.

Prestazioni:

In fase progettuale la scelta degli elementi, componenti e materiali deve tener conto dei caratteri tipologici dei luoghi in cui gli interventi vanno ad attuarsi.

Livello minimo della prestazione:

Per interventi sul costruito e sul naturale, bisogna assicurare in particolare:

- la riconoscibilità dei caratteri morfologico strutturali del contesto;
- la riconoscibilità della qualità percettiva dell'ambiente.

Riferimenti normativi:

D.Lgs. 26.3.2008, n. 63; D.Lgs. 22.1.2004, n. 42; D.Lgs. 24.3.2006, n. 157; D.Lgs. 3.4.2006, n. 152; UNI 11277; D.M. Ambiente 11.01.2017.

01.04.R03 Riduzione degli effetti di disturbo visivi

Classe di Requisiti: Benessere visivo degli spazi esterni

Classe di Esigenza: Salvaguardia ambiente

Benessere visivo degli spazi esterni mediante la riduzione degli effetti di disturbo ottici.

Prestazioni:

Nelle scelte progettuali inerenti la sistemazione degli spazi esterni con il contesto, bisogna evitare l'introduzione di elementi che mediante interazioni tra di essi possano creare agli utenti disturbi visivi (abbagliamento e/o altri effetti negativi).

Livello minimo della prestazione:

L'introduzione di elementi negli spazi esterni dovranno essere contenuti entro parametri tali da non provocare disturbi visivi agli utenti.

Riferimenti normativi:

C.M. Lavori Pubblici 22.5.67, n. 3151; C.M. Lavori Pubblici 22.11.74, n. 13011; D.M. 5.7.75; D.M. 18.12.75; UNI 10840; UNI

ELEMENTI MANUTENIBILI DELL'UNITÀ TECNOLOGICA:

- 01.04.01 Fossi di guardia in cls
- 01.04.02 Trincee drenanti a cielo coperto
- 01.04.03 Dreni sub-orizzontali

Fossi di guardia in cls**Unità Tecnologica: 01.04****Interventi di drenaggio**

I fossi di guardia sono dei sistemi che hanno la funzione di intercettare le acque che scorrono sul versante; sono generalmente utilizzati in zone soggette a fenomeni di frane.

I fossi non sono altro che scavi del terreno realizzati appena a monte della nicchia di frana con sezione ad U o trapezoidale; il perimetro dello scavo si raccorda con fossati laterali in modo da perimetrare l'intera zona instabile. Con questi dispositivi le acque provenienti dal versante vengono intercettate ed allontanate dall'area instabile, evitandone sia gli effetti erosivi associati al ruscellamento superficiale che la potenziale infiltrazione.

Per una maggiore consistenza e tenuta generalmente lo scavo è rivestito in calcestruzzo.

ANOMALIE RISCONTRABILI**01.04.01.A01 Anomalie sistema drenante**

Anomalie di funzionamento del sistema drenante per cui si verificano ristagni di acqua.

01.04.01.A02 Errata esecuzione

Errata realizzazione della struttura dei fossi per cui si verificano smottamenti.

01.04.01.A03 Scalzamento

Fenomeni di smottamenti che causano lo scalzamento dei fossi di guardia.

01.04.01.A04 Sottoerosione

Fenomeni di erosione dovuti a mancanza di terreno compattato e a fenomeni di ruscellamento dell'acqua.

01.04.01.A05 Mancanza materiale drenante

Mancanza di materiale drenante dovuta alla eccessiva pendenza del cuneo che provoca lo scivolamento del materiale stesso.

CONTROLLI ESEGUIBILI DA PERSONALE SPECIALIZZATO**01.04.01.C01 Controllo generale**

Cadenza: ogni 6 mesi

Tipologia: Ispezione

Verificare che non siano in atto fenomeni di ruscellamento dell'acqua sotto la base del fosso di guardia.

- Anomalie riscontrabili: 1) *Scalzamento*; 2) *Sottoerosione*.
- Ditte specializzate: *Giardinieri, Specializzati vari*.

01.04.01.C02 Controllo tecniche costruttive

Cadenza: ogni 3 mesi

Tipologia: Controllo a vista

Verificare la corretta esecuzione dei fossi e che non comporti danni alla vegetazione presente; controllare che la realizzazione dell'opera non provochi impatto ambientale. Accertare la funzionalità del tubo drenante.

- Requisiti da verificare: 1) *Adeguatezza inserimento paesaggistico*; 2) *Riconoscibilità dei caratteri ambientali del luogo*; 3) *Riduzione degli effetti di disturbo visivi*.
- Anomalie riscontrabili: 1) *Errata esecuzione*; 2) *Mancanza materiale drenante*.
- Ditte specializzate: *Giardinieri*.

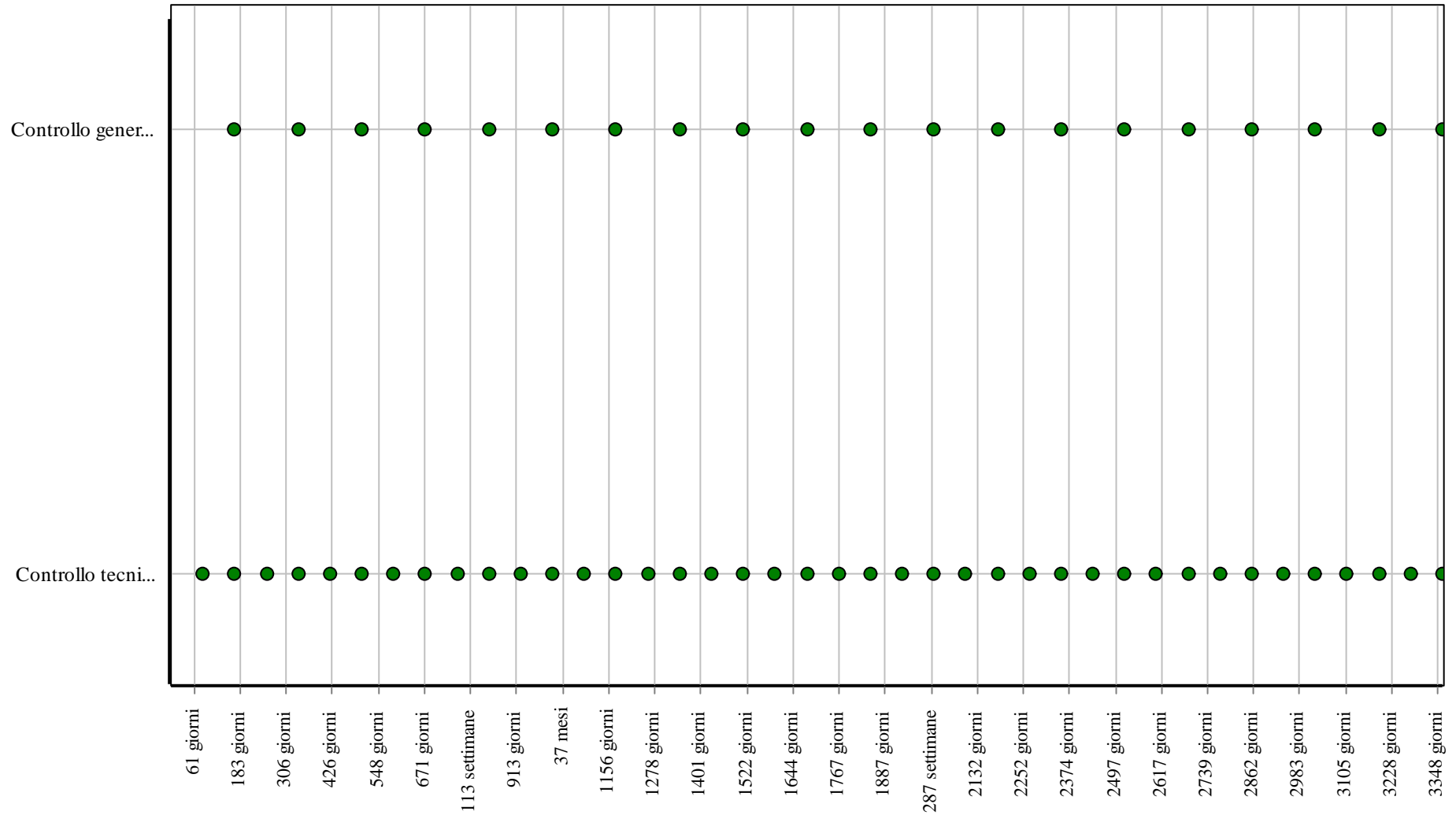
MANUTENZIONI ESEGUIBILI DA PERSONALE SPECIALIZZATO**01.04.01.I01 Revisione**

Cadenza: ogni 6 mesi

Verificare la tenuta dei fossi di guardia sistemando il materiale eventualmente eroso dall'acqua di ruscellamento.

- Ditte specializzate: *Giardinieri, Specializzati vari*.

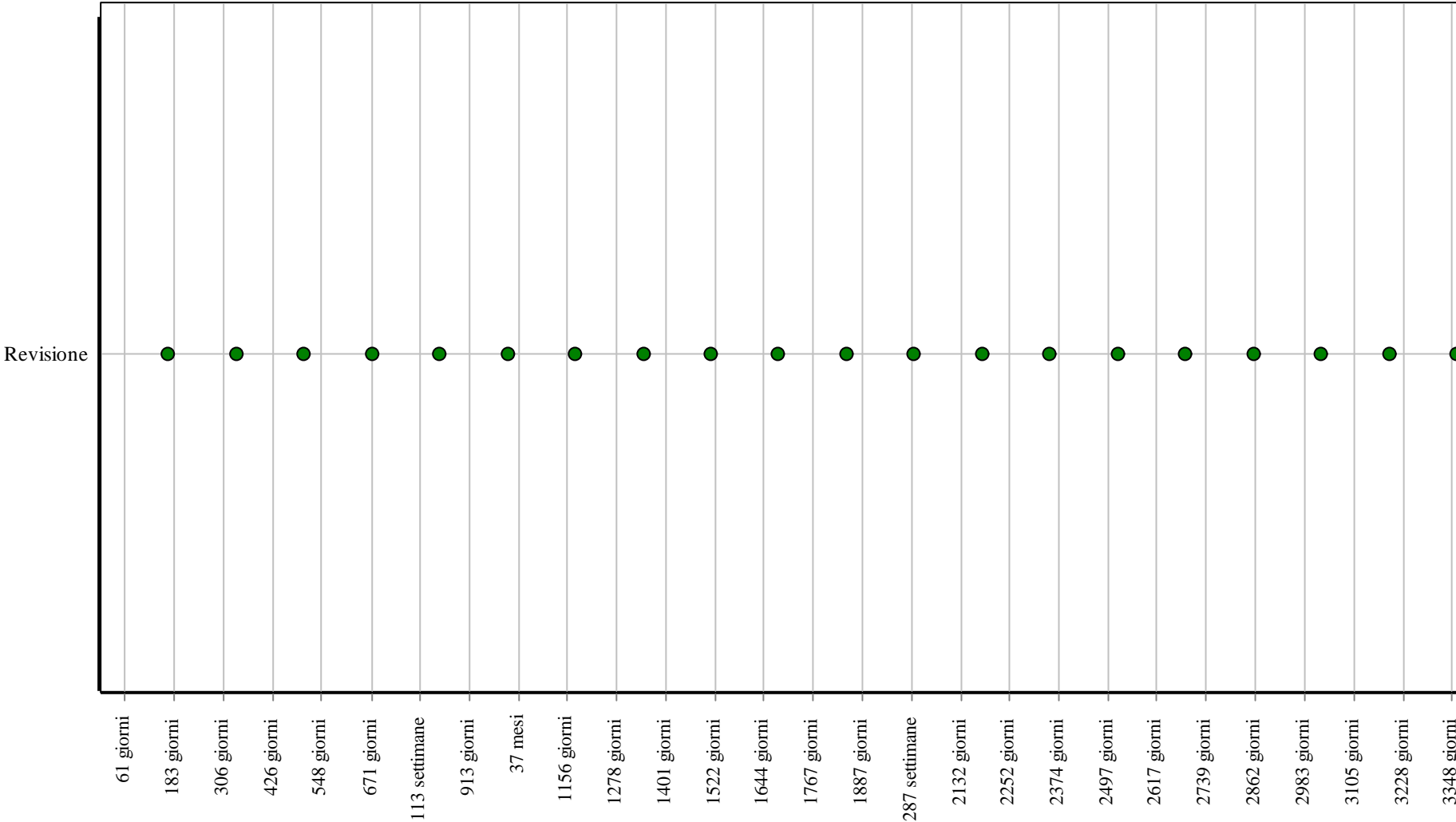
Controlli: Fossi di guardia in cls



Corpo d'Opera: <nuovo> ...

Unità Tecnologica: Interventi di drenaggio

Interventi: Fossi di guardia in cls



Corpo d'Opera: <nuovo> ...

Unità Tecnologica: Interventi di drenaggio

Trincee drenanti a cielo coperto

Unità Tecnologica: 01.04

Interventi di drenaggio

Le trincee drenanti sono dette a cielo coperto quando viene eseguita la copertura con ciottoli, pietrame e terreno costipato. Adatte a profondità oltre il metro fino ad un massimo di 10 m, hanno pareti verticali larghe tra 0,8 e 1,5 m, la copertura è fatta compattando inerte granulare o terreno. Le acque raccolte lungo le pareti convogliano in una zona di fondo e da qui vengono trasferite verso valle. Lo spostamento verso valle avviene attraverso una o due tubazioni drenanti in HDPE che abbiano base d'appoggio e rivestimento in geotessile. Il materiale drenante - pietrame o grosse ghiaie - viene sistemato sopra la zona di trasporto, lungo quasi tutta l'altezza del dreno, al di sopra di questo 20 o 30 cm di pietrisco, sopra altra terra compattata e, se necessario, un fossetto di guardia per impedire che l'acqua di ruscellamento penetri nel drenaggio. Rivestendo lo scavo con telo geotessile si evita che le particelle più piccole trasportate dall'acqua contaminino l'inerte riducendone le capacità idrauliche.

ANOMALIE RISCONTRABILI**01.04.02.A01 Deformazioni**

Deformazioni della struttura per cui si verificano difetti di tenuta delle trincee.

01.04.02.A02 Difetti sistema drenante

Anomalie di funzionamento del sistema drenante per cui si verificano ristagni di acqua.

01.04.02.A03 Eccessiva vegetazione

Eccessiva presenza di vegetazione che non favorisce il deflusso delle acque.

01.04.02.A04 Errata esecuzione

Errata realizzazione della struttura dei fossi per cui si verificano smottamenti.

01.04.02.A05 Intasamenti

Depositi di acque dovuti al cattivo funzionamento del drenaggio inferiore.

01.04.02.A06 Ostruzioni

deposito di materiale alluvionale che impedisce il normale funzionamento del drenaggio.

01.04.02.A07 Scalzamento

Fenomeni di smottamenti che causano lo scalzamento delle trincee.

01.04.02.A08 Sottoerosione

Fenomeni di erosione dovuti a mancanza di terreno sulle verghe.

CONTROLLI ESEGUIBILI DA PERSONALE SPECIALIZZATO**01.04.02.C01 Controllo generale**

Cadenza: ogni 6 mesi

Tipologia: Ispezione

Controllare la funzionalità della trincea verificando che non ci siano materiali che impediscono il normale deflusso delle acque.

- Anomalie riscontrabili: 1) *Deformazioni*; 2) *Eccessiva vegetazione*; 3) *Scalzamento*; 4) *Sottoerosione*; 5) *Intasamenti*.
- Ditte specializzate: *Giardinieri, Specializzati vari*.

01.04.02.C02 Controllo tecniche costruttive

Cadenza: ogni 3 mesi

Tipologia: Controllo a vista

Verificare la corretta esecuzione delle trincee e che i materiali di scavo non arrechino danni alla vegetazione presente; controllare che la realizzazione dell'opera non provochi impatto ambientale. Accertare la funzionalità del sistema drenante.

- Requisiti da verificare: 1) *Adeguatezza inserimento paesaggistico*; 2) *Riconoscibilità dei caratteri ambientali del luogo*.
- Anomalie riscontrabili: 1) *Errata esecuzione*; 2) *Difetti sistema drenante*.
- Ditte specializzate: *Giardinieri*.

MANUTENZIONI ESEGUIBILI DA PERSONALE SPECIALIZZATO**01.04.02.I01 Diradamento**

Cadenza: ogni anno

Eseguire il diradamento delle piante infestanti.

- Ditte specializzate: *Giardinieri, Specializzati vari*.

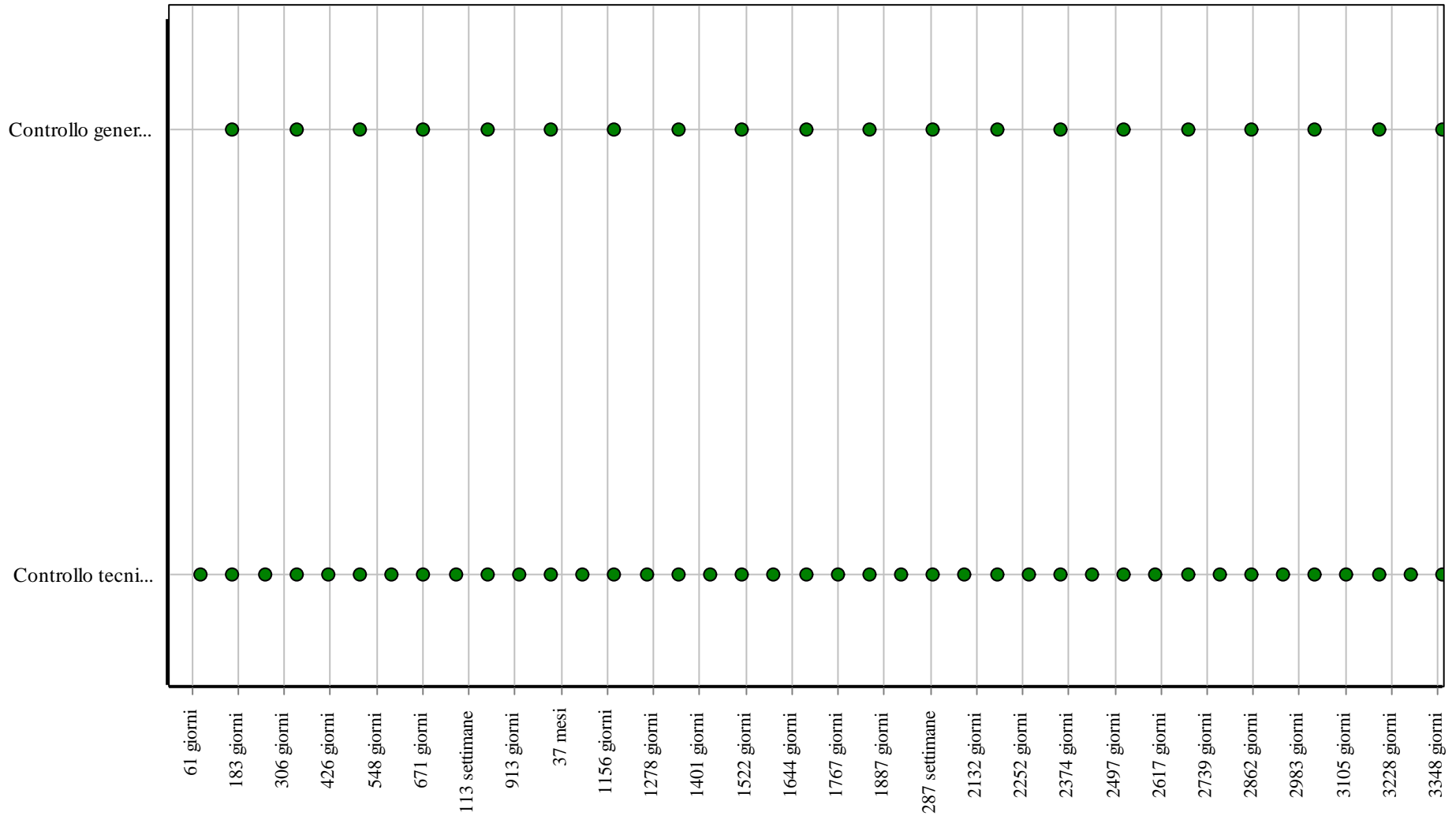
01.04.02.I02 Rifacimento drenaggio

Cadenza: quando occorre

Eseguire il rifacimento dello strato drenante superficiale.

- Ditte specializzate: *Giardiniere.*

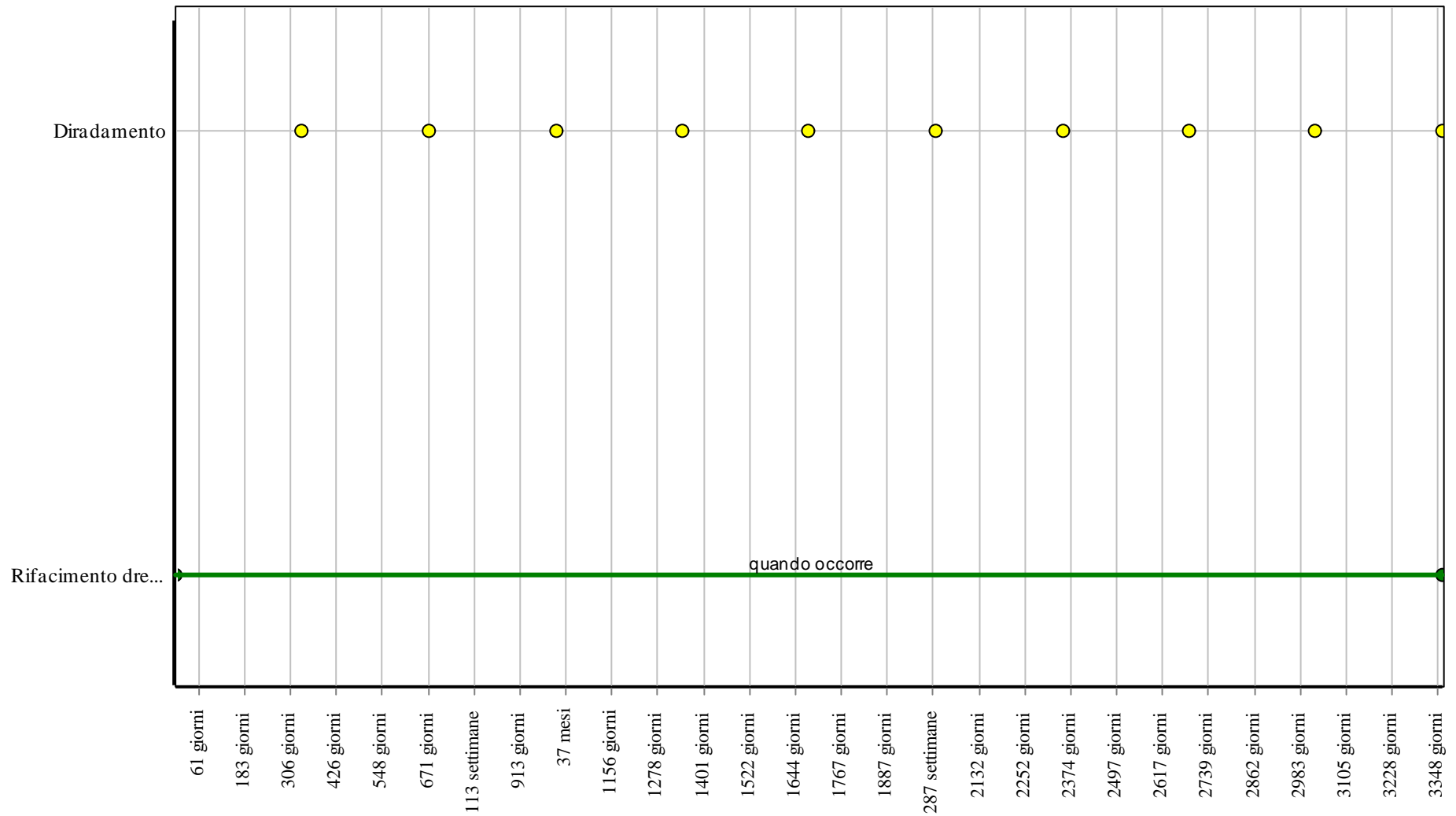
Controlli: Trincee drenanti a cielo coperto



Corpo d'Opera: <nuovo> ...

Unità Tecnologica: Interventi di drenaggio

Interventi: Trincee drenanti a cielo coperto



Corpo d'Opera: <nuovo> ...

Unità Tecnologica: Interventi di drenaggio

Dreni sub-orizzontali**Unità Tecnologica: 01.04****Interventi di drenaggio**

I dreni sub orizzontali sono costituiti in genere da tubi in PVC microfessurati (con diametro di 50 - 80 mm) posizionati entro fori di adeguato diametro ed inclinati verso l'alto di 5°- 15°; i tubi sono in genere rivestiti con geotessili per evitare l'intasamento da parte di sedimenti a granulometria fine. Le profondità massime che possono essere raggiunte dai tubi drenanti sono dell'ordine di 50 - 60 m.

ANOMALIE RISCONTRABILI**01.04.03.A01 Cedimenti pozzi**

Cedimenti del sistema di raccolta acqua.

01.04.03.A02 Deterioramento

Deterioramento del sistema di scolo dovuto ad usura, gelo, condizioni ambientali ostili.

01.04.03.A03 Errata pendenza

Errata pendenza delle tubazioni drenanti per cui si verificano ristagni di acqua.

01.04.03.A04 Incrostazioni

Deposito di materiale sulle condotte drenanti che provoca ristagni di acqua.

01.04.03.A05 Intasamento

Accumulo di materiale dei dreni che provoca intasamento del sistema.

01.04.03.A06 Difetti di tenuta struttura

Difetti di tenuta della struttura per cui si verificano smottamenti.

CONTROLLI ESEGUIBILI DA PERSONALE SPECIALIZZATO**01.04.03.C01 Controllo generale**

Cadenza: ogni 3 mesi

Tipologia: Ispezione a vista

Controllare l'efficienza del sistema drenante tramite il censimento periodico dei dreni secchi e la sorveglianza della portata totale dello scarico, in relazione alle fluttuazioni stagionali della falda.

• Anomalie riscontrabili: 1) *Cedimenti pozzi*; 2) *Deterioramento*; 3) *Errata pendenza*; 4) *Incrostazioni*; 5) *Intasamento*.

• Ditte specializzate: *Giardiniere*.

01.04.03.C02 Controllo tecniche costruttive

Cadenza: ogni 3 mesi

Tipologia: Controllo a vista

Verificare la corretta esecuzione del dreno che non comporti danni alla vegetazione presente; controllare che la realizzazione dell'opera non provochi impatto ambientale.

• Requisiti da verificare: 1) *Adeguato inserimento paesaggistico*; 2) *Riconoscibilità dei caratteri ambientali del luogo*; 3) *Riduzione degli effetti di disturbo visivi*.

• Anomalie riscontrabili: 1) *Difetti di tenuta struttura*.

• Ditte specializzate: *Giardiniere*.

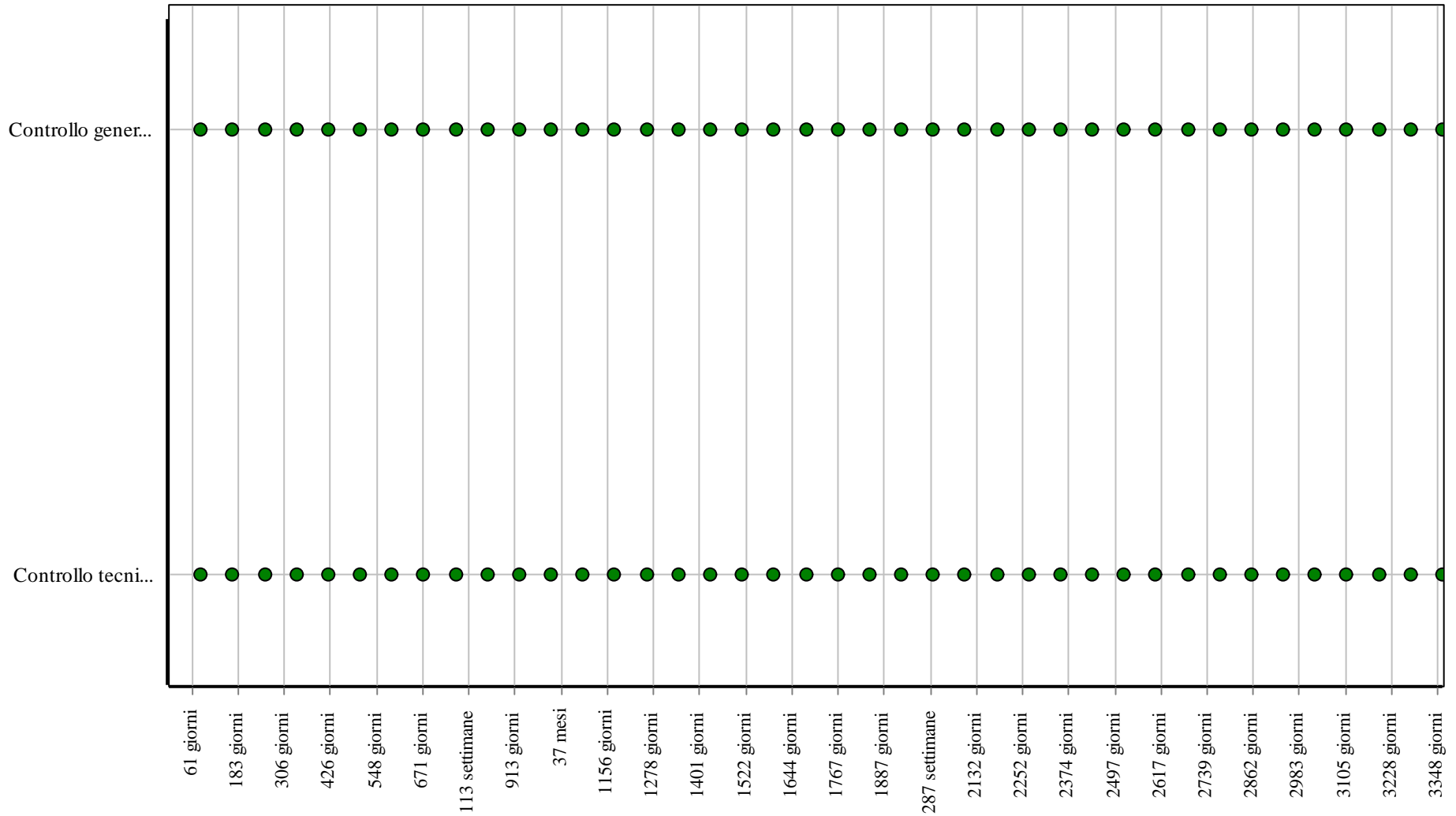
MANUTENZIONI ESEGUIBILI DA PERSONALE SPECIALIZZATO**01.04.03.I01 Ripristino punti di scarico**

Cadenza: quando occorre

Ripristinare, quando necessario, i punti di raccolta delle acque provenienti dai tubi drenanti per evitare fenomeni di erosione.

• Ditte specializzate: *Giardiniere*.

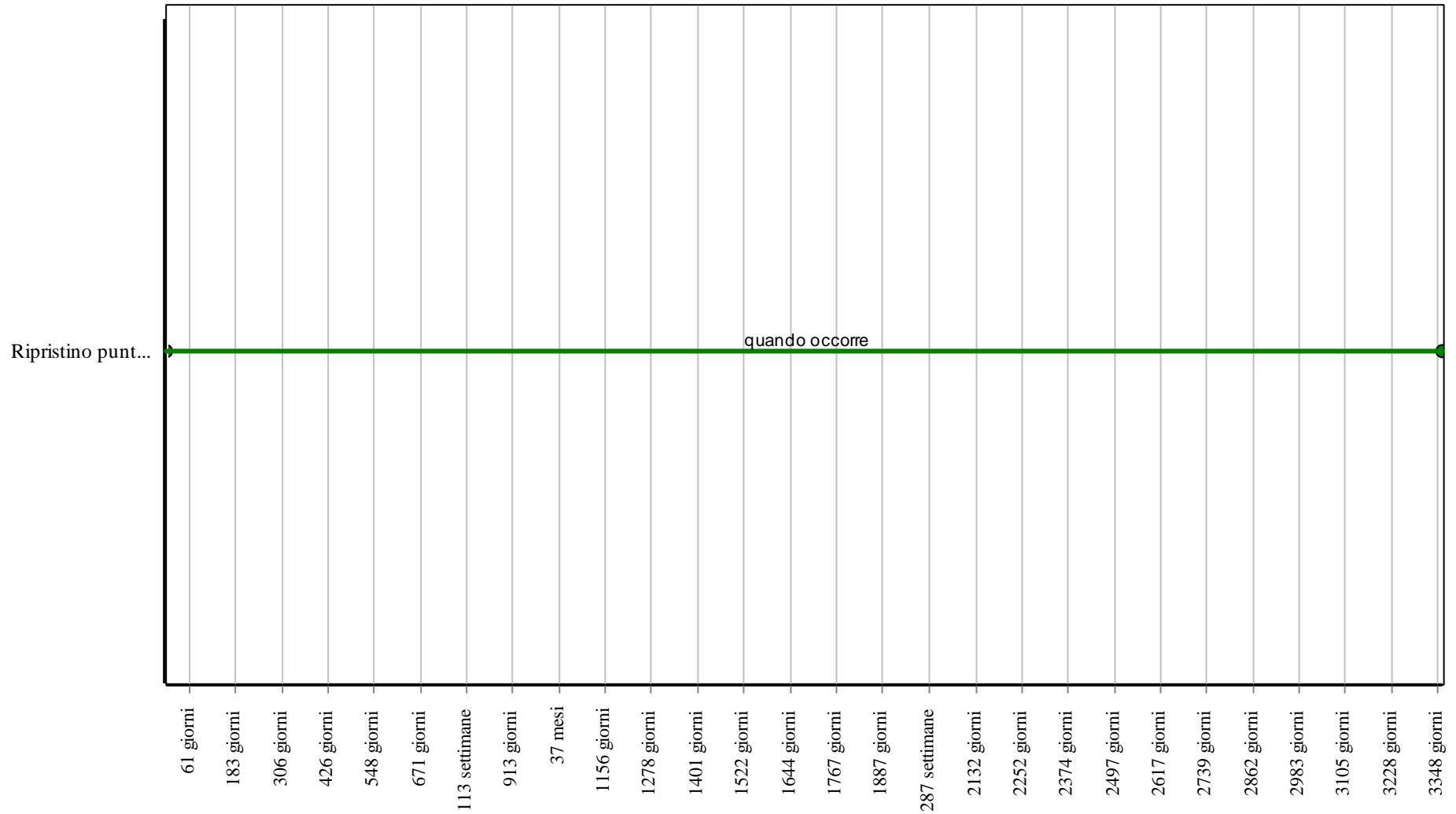
Controlli: Dreni sub-orizzontali



Corpo d'Opera: <nuovo> ...

Unità Tecnologica: Interventi di drenaggio

Interventi: Dreni sub-orizzontali



Corpo d'Opera: <nuovo> ...

Unità Tecnologica: Interventi di drenaggio

Interventi combinati di consolidamento

L'ingegneria naturalistica è una disciplina che utilizza insieme soluzioni ingegneristiche e tecniche agroforestali e naturalistiche per ricondurre ambiti modificati dall'uomo o dagli agenti naturali ad un sufficiente livello di stabilità ecologica e di naturalità.

I principali interventi sono quelli di rivegetazione e/o di regolazione degli equilibri fra vegetazione, suolo e acqua attuati secondo le diverse tecniche quali:

- Interventi di semina e rivestimenti per la riconfigurazione delle superfici (creazione di manti erbosi anche con idrosemina, semine, stuoie);
- Interventi stabilizzanti delle scarpate quali piantagioni, copertura diffusa, viminata, fascinata, cordonata, gradonata, graticciata, palificata);
- interventi di consolidamento quali grata viva, gabbionate e materassi rinverditi, terra rinforzata, scogliera rinverditata;
- Interventi costruttivi particolari quali pennello vivo, traversa viva, cuneo filtrante, rampa a blocchi, briglia in legname e pietrame, muro vegetativo, barriera vegetativa antirumore.

REQUISITI E PRESTAZIONI (UT)

01.05.R01 Resistenza alla trazione

Classe di Requisiti: Di stabilità

Classe di Esigenza: Sicurezza

Gli elementi utilizzati per realizzare opere di ingegneria naturalistica devono garantire resistenza ad eventuali fenomeni di trazione.

Prestazioni:

Le opere devono essere realizzate con materiali idonei a resistere a fenomeni di trazione che potrebbero verificarsi durante il ciclo di vita.

Livello minimo della prestazione:

Devono essere garantiti i valori previsti in sede di progetto.

Riferimenti normativi:

Legge 23.3.2001, n. 93; D.P.G.R. Campania 22.7.2002, n. 574.

01.05.R02 Adeguato inserimento paesaggistico

Classe di Requisiti: Salvaguardia dei sistemi naturalistici e paesaggistici

Classe di Esigenza: Salvaguardia ambiente

Adeguato inserimento paesaggistico e rispetto delle visuali e della compatibilità morfologica del terreno

Prestazioni:

La proposta progettuale, in relazione alla salvaguardia dei sistemi naturalistici e paesaggistici, dovrà tener conto dell'impatto dell'opera da realizzare, in riferimento alla morfologia del terreno e delle visuali al contorno.

Livello minimo della prestazione:

Dovranno essere rispettati i criteri dettati dalla normativa di settore.

Riferimenti normativi:

D.Lgs. 26.3.2008, n. 63; D.Lgs. 22.1.2004, n. 42; D.Lgs. 24.3.2006, n. 157; D.Lgs. 3.4.2006, n. 152; UNI 11277; D.M. Ambiente 11.01.2017.

01.05.R03 Recupero delle tradizioni costruttive locali

Classe di Requisiti: Integrazione della cultura materiale

Classe di Esigenza: Aspetto

Garantire la salvaguardia delle tradizioni costruttive locali.

Prestazioni:

Nelle scelte progettuali tener conto:

- della tutela dei caratteri tipologici, materiali, costruttivi e tecnologici locali, in armonia con le altre classi di esigenze, in caso di nuovi interventi;
- della conservazione delle tecniche tradizionali di realizzazione e di impiego dei materiali, negli interventi di recupero.

Livello minimo della prestazione:

Garantire una idonea percentuale di elementi e materiali con caratteristiche tecnico costruttive e materiali di progetto adeguati con il contesto in cui si inserisce l'intervento.

Riferimenti normativi:

D.Lgs. 26.3.2008, n. 63; D.Lgs. 22.1.2004, n. 42; D.Lgs. 24.3.2006, n. 157; D.Lgs. 3.4.2006, n. 152; UNI 11277; D.M. Ambiente 11.01.2017.

01.05.R04 Riconoscibilità dei caratteri ambientali del luogo

Classe di Requisiti: Integrazione Paesaggistica

Classe di Esigenza: Salvaguardia ambiente

Garantire che gli interventi siano in armonia con le caratteristiche dell'ambiente sia costruito che naturale in cui si inseriscono.

Prestazioni:

In fase progettuale la scelta degli elementi, componenti e materiali deve tener conto dei caratteri tipologici dei luoghi in cui gli interventi vanno ad attuarsi.

Livello minimo della prestazione:

Per interventi sul costruito e sul naturale, bisogna assicurare in particolare:

- la riconoscibilità dei caratteri morfologico strutturali del contesto;
- la riconoscibilità della qualità percettiva dell'ambiente.

Riferimenti normativi:

D.Lgs. 26.3.2008, n. 63; D.Lgs. 22.1.2004, n. 42; D.Lgs. 24.3.2006, n. 157; D.Lgs. 3.4.2006, n. 152; UNI 11277; D.M. Ambiente 11.01.2017.

01.05.R05 Riduzione degli effetti di disturbo visivi

Classe di Requisiti: Benessere visivo degli spazi esterni

Classe di Esigenza: Salvaguardia ambiente

Benessere visivo degli spazi esterni mediante la riduzione degli effetti di disturbo ottici.

Prestazioni:

Nelle scelte progettuali inerenti la sistemazione degli spazi esterni con il contesto, bisogna evitare l'introduzione di elementi che mediante interazioni tra di essi possano creare agli utenti disturbi visivi (abbagliamento e/o altri effetti negativi).

Livello minimo della prestazione:

L'introduzione di elementi negli spazi esterni dovranno essere contenuti entro parametri tali da non provocare disturbi visivi agli utenti.

Riferimenti normativi:

C. M. Lavori Pubblici 22.5.67, n.3151; C. M. Lavori Pubblici 22.11.74, n.13011; D.M. 5.7.75; D.M. 18.12.75; UNI 10840; UNI EN 12464-1/2; UNI 11277; D.M. Ambiente 11.01.2017.

ELEMENTI MANUTENIBILI DELL'UNITÀ TECNOLOGICA:

- 01.05.01 Materasso in rete metallica rinverdito su scarpate
- 01.05.02 Tiranti

Materasso in rete metallica rinverdito su scarpate**Unità Tecnologica: 01.05****Interventi combinati di consolidamento**

Il materasso in rete metallica rinverdito è un tipo di rivestimento flessibile realizzato con rete metallica a doppia torsione con maglia esagonale tipo 8x10 tessuta con trafilato di ferro con un rivestimento di materiale plastico. La struttura viene coperta con geotessuto sintetico o in fibra vegetale sul quale viene disposto un miscuglio di terreno vegetale e/o materiale sciolto con caratteristiche fisico-idrologiche, chimiche ed organiche tali da favorire la germinazione e la crescita delle piante.

A chiusura avvenuta il materasso verrà ulteriormente seminato in superficie e piantato con talee, rizomi, cespi ed arbusti radicati di specie autoctone.

L'utilizzo dei materassi su scarpata prevede la collocazione su pendio (in genere in roccia e con pendenze massime di 45° ÷ 50°) anche di singoli materassi; gli stessi devono essere fissati mediante barre metalliche di lunghezza e diametro atti a garantire l'aderenza e la stabilità del materasso.

ANOMALIE RISCONTRABILI**01.05.01.A01 Corrosione**

Fenomeni di corrosione delle reti di protezione dei materassi.

01.05.01.A02 Depositi superficiali

Accumuli di materiale vario quali pietrame, ramaglie e terreno sulla superficie dei materassi.

01.05.01.A03 Difetti di attecchimento

Difetti di attecchimento delle talee di salice o tamerice e/o delle piantine radicate.

01.05.01.A04 Difetti di tenuta

Difetti di tenuta dei materassi dovuti ad erronca posa in opera degli stessi.

01.05.01.A05 Eccessiva vegetazione

Eccessiva presenza di vegetazione che non favorisce lo sviluppo delle piantine e delle talee.

01.05.01.A06 Mancanza di terreno

Mancanza di terreno che mette a nudo le talee e le piantine.

01.05.01.A07 Perdita di materiale

Perdita dei conci di pietra che costituiscono i materassi.

01.05.01.A08 Rotture

Rotture delle reti di protezione che causano la fuoriuscita dei conci di pietra.

01.05.01.A09 Scalzamento

Fenomeni di smottamenti che causano lo scalzamento delle ramaglie.

01.05.01.A10 Sottoerosione

Fenomeni di erosione dovuti a mancanza di terreno sulle verghe.

CONTROLLI ESEGUIBILI DA PERSONALE SPECIALIZZATO**01.05.01.C01 Controllo generale**

Cadenza: ogni 6 mesi

Tipologia: Ispezione

Controllare la tenuta dei materassi verificando che non ci sia fuoriuscita di materiale. Verificare che le talee siano attecchite e che non ci sia vegetazione infestante.

- Requisiti da verificare: 1) *Resistenza alla trazione.*
- Anomalie riscontrabili: 1) *Eccessiva vegetazione;* 2) *Scalzamento;* 3) *Sottoerosione.*
- Ditte specializzate: *Giardiniere, Specializzati vari.*

01.05.01.C02 Controllo materiali

Cadenza: ogni 3 mesi

Tipologia: Ispezione a vista

Controllare che i materiali e le tecniche costruttive utilizzate siano rispettose dei luoghi in cui si inseriscono e non alterano i caratteri morfologici del sito. Verificare che non ci siano fenomeni di smottamento in atto.

- Requisiti da verificare: 1) *Adeguatezza inserimento paesaggistico;* 2) *Recupero delle tradizioni costruttive locali;* 3) *Riconoscibilità dei caratteri ambientali del luogo.*
- Anomalie riscontrabili: 1) *Scalzamento;* 2) *Sottoerosione.*

- Ditte specializzate: *Giardiniere*.

MANUTENZIONI ESEGUIBILI DA PERSONALE SPECIALIZZATO

01.05.01.I01 Ceduazione

Cadenza: ogni anno

Eseguire il taglio delle essenze messe a dimora per consentire alle radici di ramificare alla base.

- Ditte specializzate: *Giardiniere, Specializzati vari*.

01.05.01.I02 Diradamento

Cadenza: ogni anno

Eseguire il diradamento delle piante infestanti.

- Ditte specializzate: *Giardiniere, Specializzati vari*.

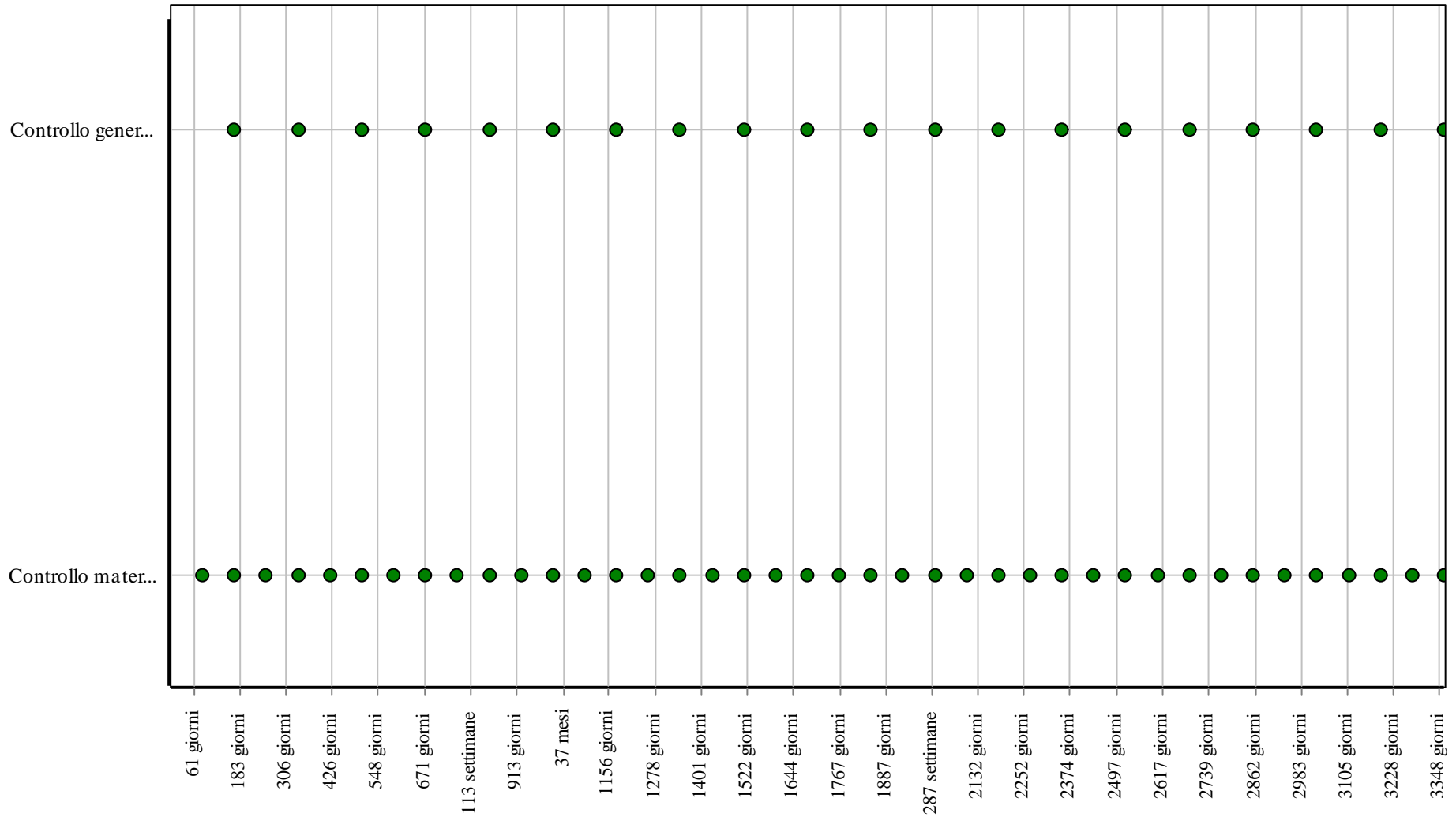
01.05.01.I03 Revisione

Cadenza: ogni 6 mesi

Verificare la tenuta delle file dei pali in legno serrando i chiodi e le graffe metalliche; sistemare le verghe eventualmente fuoriuscite dalle file.

- Ditte specializzate: *Giardiniere, Specializzati vari*.

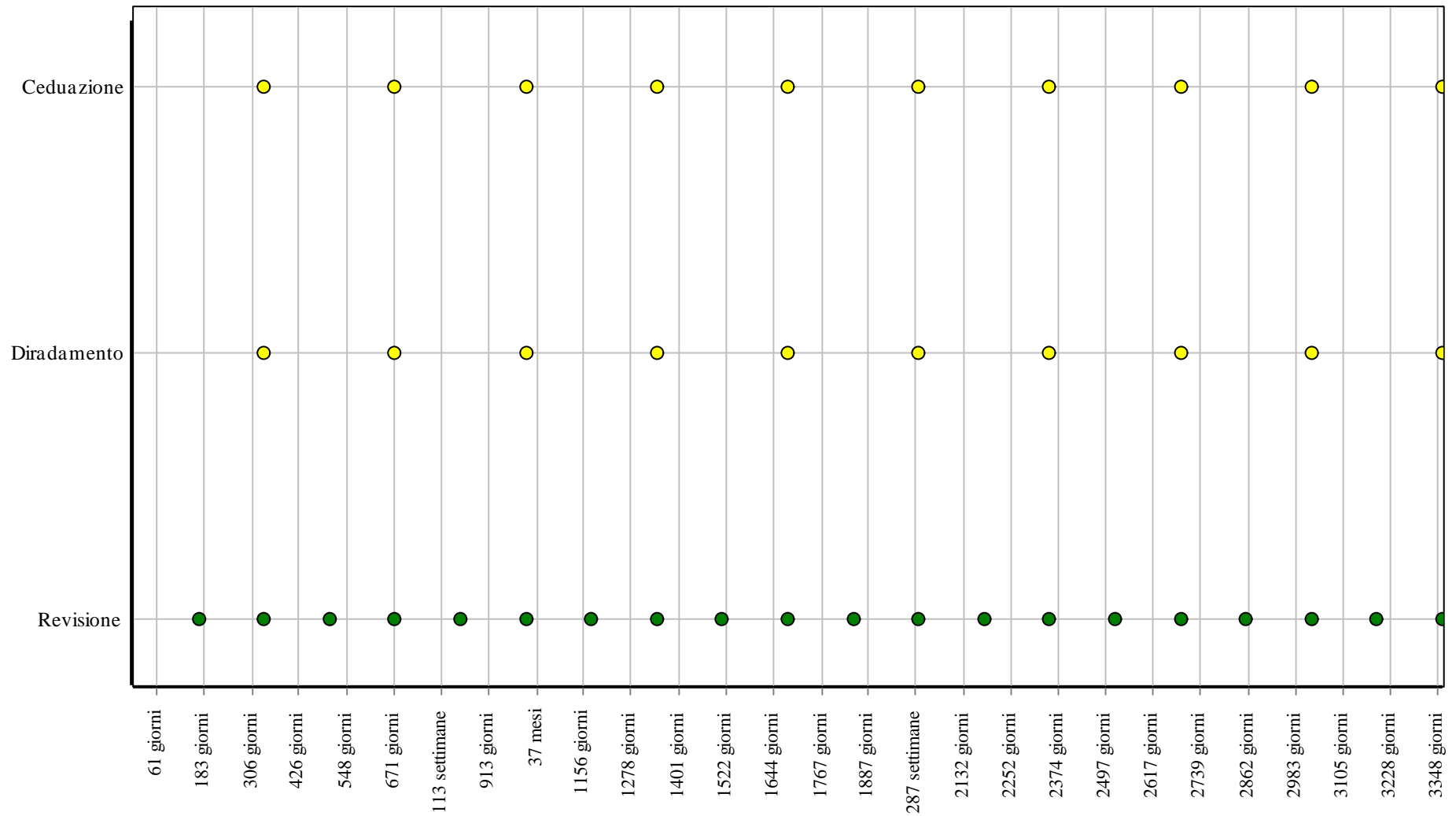
Controlli: Materasso in rete metallica rinverdito su scarpate



Corpo d'Opera: <nuovo> ...

Unità Tecnologica: Interventi combinati di consolidamento

Interventi: Materasso in rete metallica rinverdito su scarpate



Corpo d'Opera: <nuovo> ...

Unità Tecnologica: Interventi combinati di consolidamento

Tiranti

Unità Tecnologica: 01.05

Interventi combinati di consolidamento

Sono elementi strutturali che agiscono in trazione e che trasferiscono forze al terreno attraverso un'armatura e i bulbi di ancoraggio. Un tirante è formato da una testa con piastra di ripartizione e sistema di bloccaggio connessi ad una parte libera (porzione tensionabile e guaina di rivestimento) ed una fondazione fornita di armatura. La fondazione si ancora alla roccia intatta o per cementazione o con ancoraggio meccanico. I tiranti di ancoraggio possono essere:

- pretesi o attivi: se gli stessi elementi sono sollecitati in esercizio da sforzi di trazione impressi all'atto di esecuzione;
- non pretesi o passivi: se gli elementi di rinforzo sono sollecitati a trazione a seguito di movimenti e deformazioni dell'ammasso;
- parzialmente pretesi: se all'atto dell'installazione si imprime loro una tensione minore di quella d'esercizio;
- provvisori: se la loro funzione è limitata ad un periodo prestabilito;
- permanenti: se la loro funzione deve essere espletata per tutto il periodo di vita dell'opera ancorata.

REQUISITI E PRESTAZIONI (EM)**01.05.02.R01 Resistenza meccanica**

Classe di Requisiti: Controllabilità tecnologica

Classe di Esigenza: Controllabilità

I tiranti devono essere realizzati con materiali idonei a sopportare eventuali fenomeni di trazione.

Prestazioni:

Le opere devono essere realizzate con materiali idonei a resistere a fenomeni di trazione che potrebbero verificarsi durante il ciclo di vita.

Livello minimo della prestazione:

Devono essere garantiti i valori di resistenza nominale a trazione pari a 550 N/mm² ricavati con modalità di prova conformi alla normativa ASTM A975-97.

Riferimenti normativi:

UNI EN 10218; ASTM A975-97.

ANOMALIE RISCONTRABILI**01.05.02.A01 Corrosione**

Fenomeni di corrosione degli elementi dei tiranti.

01.05.02.A02 Difetti di tenuta

Difetti di tenuta dei tiranti dovuti ad erronea posa in opera degli stessi e/o alla rottura dei chiodi di ancoraggi.

01.05.02.A03 Rotture

Rotture degli elementi dei tiranti.

CONTROLLI ESEGUIBILI DA PERSONALE SPECIALIZZATO**01.05.02.C01 Controllo generale**

Cadenza: ogni settimana

Tipologia: Ispezione

Verificare che i tiranti siano efficienti.

- Anomalie riscontrabili: 1) Corrosione; 2) Difetti di tenuta; 3) Rotture.
- Ditte specializzate: Giardinieri, Specializzati vari.

01.05.02.C02 Controllo stabilizzazione terreno

Cadenza: ogni mese

Tipologia: Ispezione a vista

Controllare la stabilizzazione dei terreni e che il materiale utilizzato sia ben ancorato e non provochi danni alla vegetazione circostante; verificare che il sistema realizzato non abbia notevole impatto ambientale.

- Requisiti da verificare: 1) Adeguato inserimento paesaggistico; 2) Riduzione degli effetti di disturbo visivi.
- Anomalie riscontrabili: 1) Difetti di tenuta; 2) Rotture.
- Ditte specializzate: Giardinieri, Specializzati vari.

MANUTENZIONI ESEGUIBILI DA PERSONALE SPECIALIZZATO

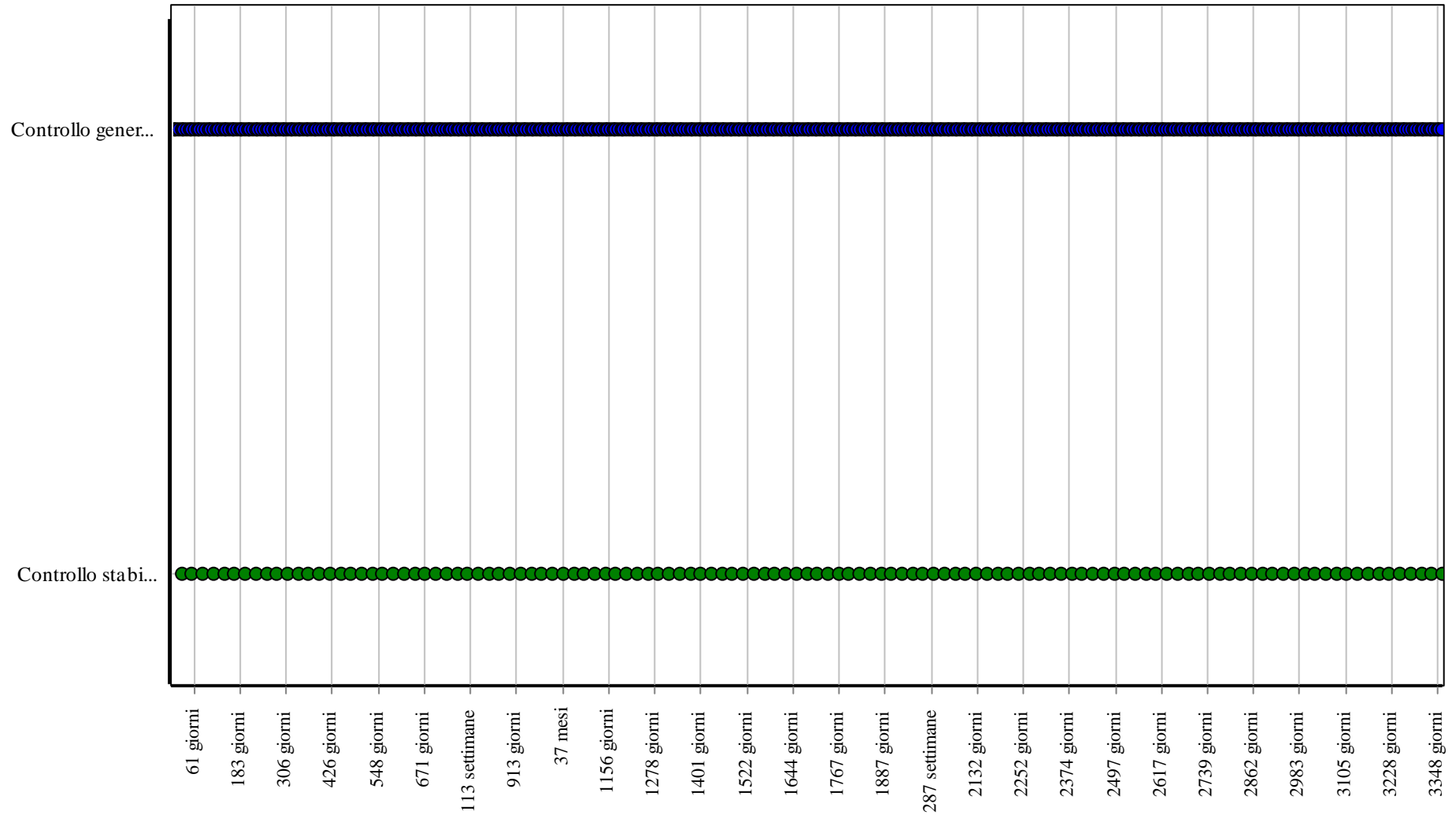
01.05.02.I01 Sistemazione

Cadenza: quando occorre

Sistemare gli elementi dei tiranti in seguito ad eventi meteorici eccezionali e in ogni caso quando occorre.

- Ditte specializzate: *Specializzati vari.*

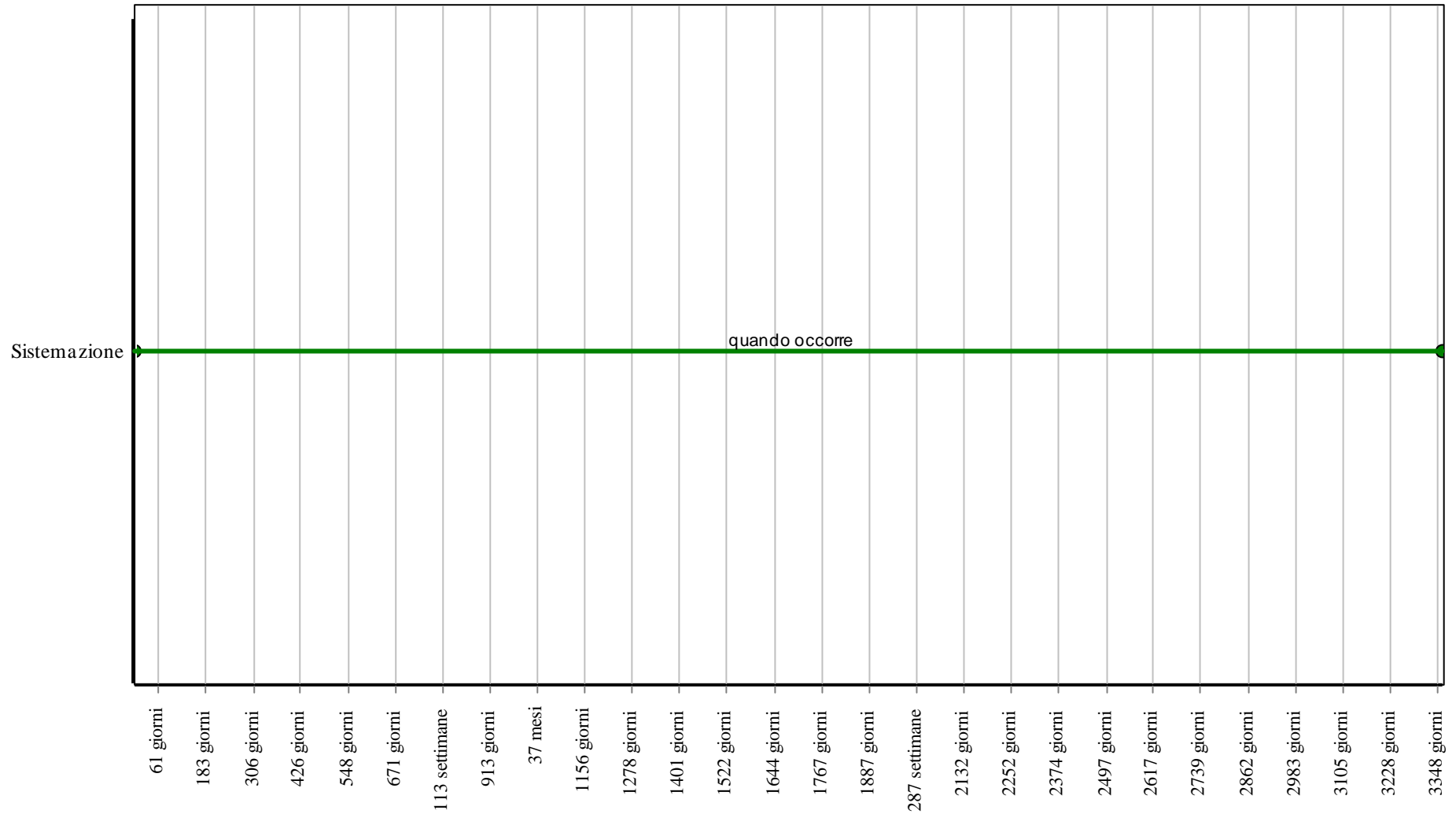
Controlli: Tiranti



Corpo d'Opera: <nuovo> ...

Unità Tecnologica: Interventi combinati di consolidamento

Interventi: Tiranti



Corpo d'Opera: <nuovo> ...

Unità Tecnologica: Interventi combinati di consolidamento

Recinzioni e cancelli

Le recinzioni sono strutture verticali aventi funzione di delimitare e chiudere le aree esterne di proprietà privata o di uso pubblico. Possono essere costituite da:

- recinzioni opache in muratura piena a faccia vista o intonacate;
- recinzioni costituite da base in muratura e cancellata in ferro;
- recinzione in rete a maglia sciolta con cordolo di base e/o bauletto;
- recinzioni in legno;
- recinzioni in siepi vegetali e/o con rete metallica.

I cancelli sono costituiti da insiemi di elementi mobili con funzione di apertura-chiusura e separazione di locali o aree e di controllo degli accessi legati al sistema edilizio e/o ad altri sistemi funzionali. Gli elementi costituenti tradizionali possono essere in genere in ferro, legno, materie plastiche, ecc., inoltre, la struttura portante dei cancelli deve comunque essere poco deformabile e garantire un buon funzionamento degli organi di guida e di sicurezza. In genere sono legati ad automatismi di controllo a distanza del comando di apertura-chiusura.

REQUISITI E PRESTAZIONI (UT)

01.06.R01 Utilizzo di materiali, elementi e componenti ad elevato potenziale di riciclabilità

Classe di Requisiti: Utilizzo razionale delle risorse

Classe di Esigenza: Salvaguardia ambiente

Utilizzo di materiali, elementi e componenti con un elevato grado di riciclabilità

Prestazioni:

Nelle scelte progettuali di materiali, elementi e componenti si dovrà tener conto del loro grado di riciclabilità in funzione dell'ubicazione del cantiere, del loro ciclo di vita, degli elementi di recupero, ecc.

Livello minimo della prestazione:

Calcolare la percentuale di materiali da avviare ai processi di riciclaggio. Determinare la percentuale in termini di quantità (kg) o di superficie (mq) di materiale impiegato nell'elemento tecnico in relazione all'unità funzionale assunta.

Riferimenti normativi:

D.M. Ambiente 8.5.2003, n. 203; D.Lgs. 3.4.2006, n. 152; C.M. Ambiente 15.7.2005, n. 5205; Dir. 2008/98/CE; C.M. Ambiente 19.7.2005; UNI EN ISO 14020; UNI EN ISO 14021; UNI EN ISO 14024; UNI EN ISO 14025; UNI 11277; D.M. Ambiente 11.01.2017.

ELEMENTI MANUTENIBILI DELL'UNITÀ TECNOLOGICA:

- ° 01.06.01 Recinzioni in rete elettrosaldata

Recinzioni in rete elettrosaldata**Unità Tecnologica: 01.06****Recinzioni e cancelli**

Si tratta di elementi costruttivi che vengono collocati per la delimitazione di proprietà private e/o aree a destinazione diversa. In particolare le recinzioni in rete elettrosaldata sono un sistema di recinzione con pannelli elettrosaldati zincati e rivestiti in poliestere e con nervature orizzontali di rinforzo.

Il sistema è generalmente formato da pannelli di diverse altezze combinati con diversi modelli di pali e relativi accessori di fissaggio. Trovano maggiore impiego nella recinzione di spazi ed edifici pubblici, siti industriali, centri commerciali, scuole, parchi, ecc..

ANOMALIE RISCONTRABILI**01.06.01.A01 Corrosione**

Corrosione degli elementi metallici a causa della combinazione con sostanze presenti nell'ambiente (ossigeno, acqua, anidride carbonica, ecc.).

01.06.01.A02 Deformazione

Variazione geometriche e morfologiche dei profili e degli elementi di cancelli e barriere.

01.06.01.A03 Non ortogonalità

La non ortogonalità delle parti mobili rispetto a quelle fisse dovuta generalmente per usura eccessiva e/o per mancanza di registrazione periodica delle parti.

01.06.01.A04 Basso grado di riciclabilità

Utilizzo nelle fasi manutentive di materiali, elementi e componenti con un basso grado di riciclabilità.

CONTROLLI ESEGUIBILI DA PERSONALE SPECIALIZZATO**01.06.01.C01 Controllo elementi a vista**

Cadenza: ogni anno

Tipologia: Controllo a vista

Controllo periodico del grado di finitura e di integrità degli elementi in vista. Ricerca di eventuali anomalie e/o causa di usura.

- Anomalie riscontrabili: 1) *Corrosione*; 2) *Deformazione*.
- Ditte specializzate: *Specializzati vari*.

01.06.01.C02 Controllo del grado di riciclabilità

Cadenza: quando occorre

Tipologia: Controllo

Controllare che nelle fasi manutentive vengano impiegati materiali, elementi e componenti con un elevato grado di riciclabilità.

- Requisiti da verificare: 1) *Utilizzo di materiali, elementi e componenti ad elevato potenziale di riciclabilità*.
- Anomalie riscontrabili: 1) *Basso grado di riciclabilità*.
- Ditte specializzate: *Tecnici di livello superiore*.

MANUTENZIONI ESEGUIBILI DA PERSONALE SPECIALIZZATO**01.06.01.I01 Ripresa protezione elementi**

Cadenza: ogni 5 anni

Ripresa delle protezioni e delle coloriture mediante rimozione dei vecchi strati, pulizia delle superfici ed applicazioni di prodotti idonei (anticorrosivi, protettivi) al tipo di materiale ed alle condizioni ambientali.

- Ditte specializzate: *Specializzati vari*.

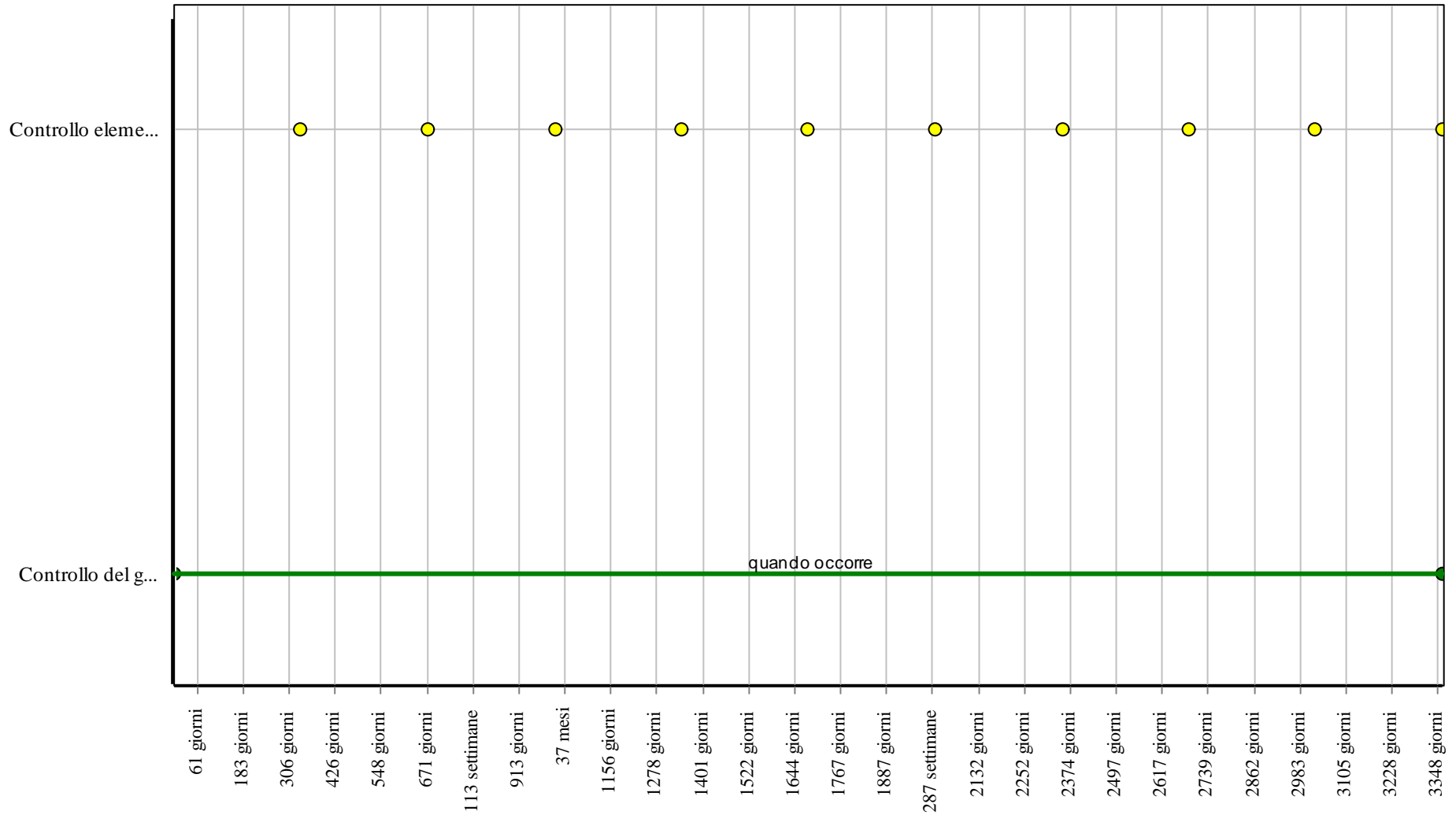
01.06.01.I02 Sostituzione elementi usurati

Cadenza: quando occorre

Sostituzione degli elementi in vista con altri analoghi e con le stesse caratteristiche.

- Ditte specializzate: *Specializzati vari*.

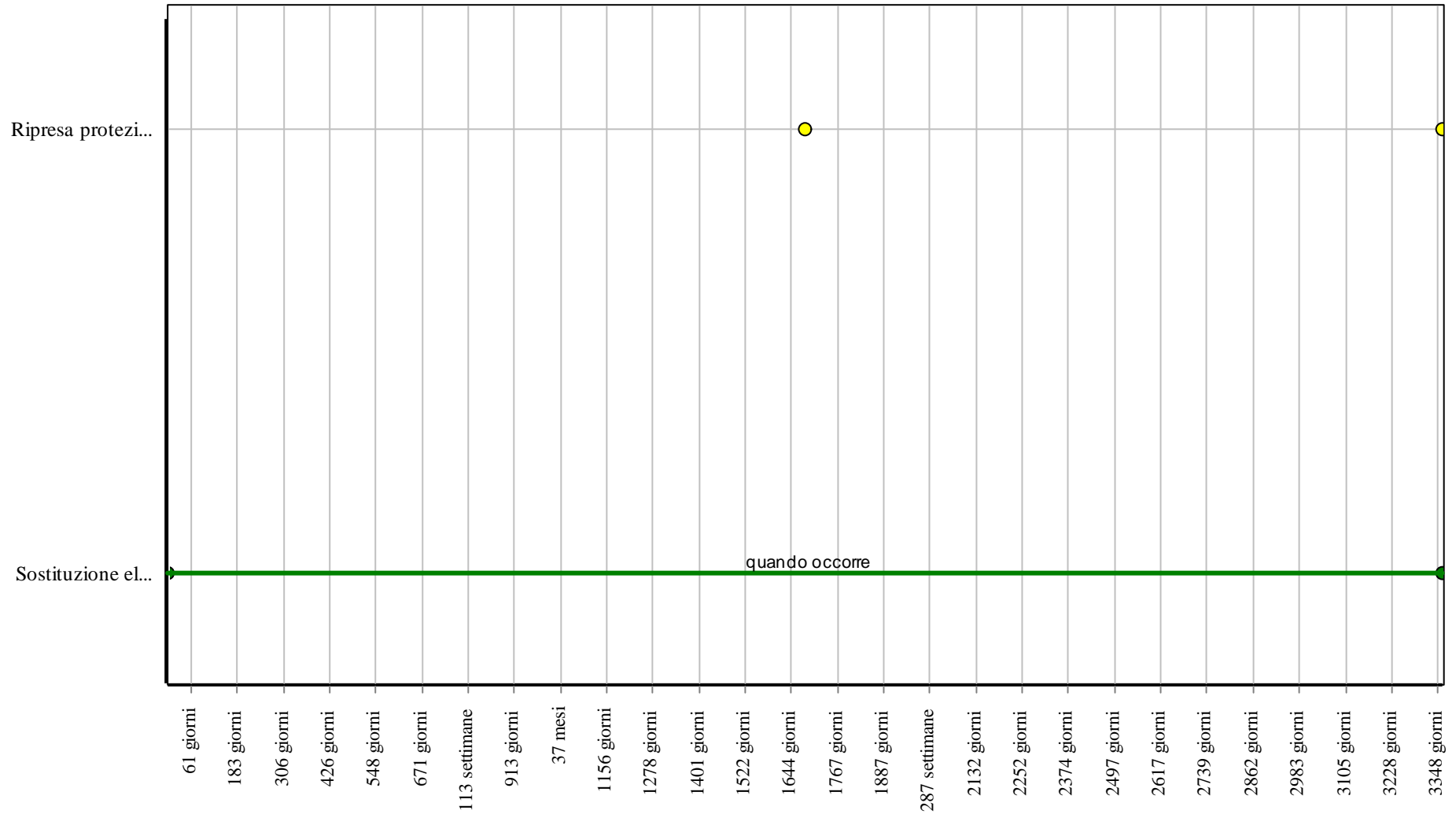
Controlli: Recinzioni in rete elettrosaldata



Corpo d'Opera: <nuovo> ...

Unità Tecnologica: Recinzioni e cancelli

Interventi: Recinzioni in rete elettrosaldata



Corpo d'Opera: <nuovo> ...

Unità Tecnologica: Recinzioni e cancelli

PIANO DI MANUTENZIONE

**PROGRAMMA DI
MANUTENZIONE**
SOTTOPROGRAMMA DELLE PRESTAZIONI
(Articolo 38 del D.P.R. 5 ottobre 2010, n.207)

OGGETTO: Id. 261_1 - Ripristino viabilità e collegamenti del bacino della diga di Piano della Rocca. Intervento di completamento. C.U.P. E21B04000330006.
COMMITTENTE: Consorzio di Bonifica "Velia"

09/12/2020, Prignano Cilento (SA)

IL TECNICO

(Ing. Gaetano Suppa - Direttore tecnico)

Benessere visivo degli spazi esterni

01 - <Opere minori> ...

01.04 - Interventi di drenaggio

Codice	Elementi Manutenibili / Requisiti e Prestazioni / Controlli	Tipologia	Frequenza
01.04	Interventi di drenaggio		
01.04.R03	<p>Requisito: Riduzione degli effetti di disturbo visivi</p> <p><i>Benessere visivo degli spazi esterni mediante la riduzione degli effetti di disturbo ottici.</i></p> <ul style="list-style-type: none"> • Livello minimo della prestazione: <i>L'introduzione di elementi negli spazi esterni dovranno essere contenuti entro parametri tali da non provocare disturbi visivi agli utenti.</i> • Riferimenti normativi: <i>C.M. Lavori Pubblici 22.5.67, n. 3151; C.M. Lavori Pubblici 22.11.74, n. 13011; D.M. 5.7.75; D.M. 18.12.75; UNI 10840; UNI EN 12464-1/2; UNI 11277; D.M. Ambiente 11.01.2017.</i> 		
01.04.03.C02	<p>Controllo: Controllo tecniche costruttive</p> <p><i>Verificare la corretta esecuzione del dreno che non comporti danni alla vegetazione presente; controllare che la realizzazione dell'opera non provochi impatto ambientale.</i></p>	Controllo a vista	ogni 3 mesi
01.04.01.C02	<p>Controllo: Controllo tecniche costruttive</p> <p><i>Verificare la corretta esecuzione dei fossi e che non comporti danni alla vegetazione presente; controllare che la realizzazione dell'opera non provochi impatto ambientale. Accertare la funzionalità del tubo drenante.</i></p>	Controllo a vista	ogni 3 mesi

01.05 - Interventi combinati di consolidamento

Codice	Elementi Manutenibili / Requisiti e Prestazioni / Controlli	Tipologia	Frequenza
01.05	Interventi combinati di consolidamento		
01.05.R05	<p>Requisito: Riduzione degli effetti di disturbo visivi</p> <p><i>Benessere visivo degli spazi esterni mediante la riduzione degli effetti di disturbo ottici.</i></p> <ul style="list-style-type: none"> • Livello minimo della prestazione: <i>L'introduzione di elementi negli spazi esterni dovranno essere contenuti entro parametri tali da non provocare disturbi visivi agli utenti.</i> • Riferimenti normativi: <i>C. M. Lavori Pubblici 22.5.67, n.3151; C. M. Lavori Pubblici 22.11.74, n.13011; D.M. 5.7.75; D.M. 18.12.75; UNI 10840; UNI EN 12464-1/2; UNI 11277; D.M. Ambiente 11.01.2017.</i> 		
01.05.02.C02	<p>Controllo: Controllo stabilizzazione terreno</p> <p><i>Controllare la stabilizzazione dei terreni e che il materiale utilizzato sia ben ancorato e non provochi danni alla vegetazione circostante; verificare che il sistema realizzato non abbia notevole impatto ambientale.</i></p>	Ispezione a vista	ogni mese

Controllabilità tecnologica**01 - <Opere minori> ...****01.05 - Interventi combinati di consolidamento**

Codice	Elementi Manutenibili / Requisiti e Prestazioni / Controlli	Tipologia	Frequenza
01.05.02 01.05.02.R01	Tiranti Requisito: Resistenza meccanica <i>I tiranti devono essere realizzati con materiali idonei a sopportare eventuali fenomeni di trazione.</i> <ul style="list-style-type: none">• Livello minimo della prestazione: <i>Devono essere garantiti i valori di resistenza nominale a trazione pari a 550 N/mm² ricavati con modalità di prova conformi alla normativa ASTM A975-97.</i>• Riferimenti normativi: <i>UNI EN 10218; ASTM A975-97.</i>		

Di funzionamento

01 - <Opere minori> ...

01.02 - Impianto fognario e di depurazione

Codice	Elementi Manutenibili / Requisiti e Prestazioni / Controlli	Tipologia	Frequenza
01.02.02 01.02.02.R01	<p>Tubazioni in polipropilene (PP)</p> <p>Requisito: Resistenza meccanica</p> <p><i>Le tubazioni di PP ed i relativi elementi devono essere realizzati con materiali in grado di sopportare deformazioni e/o cedimenti.</i></p> <ul style="list-style-type: none"> • Livello minimo della prestazione: <i>Le tubazioni non in pressione di PP devono essere sottoposte a prova secondo i procedimenti descritti nel punto 13 della EN 1610.</i> <p><i>Le metodologie di carico possono essere:</i>a) <i>prova con aria:- metodo di prova : LC;- pressione di prova : 100 mbar (10 kPa);- caduta di pressione : 5 mbar (0,5 kPa);- tempo di prova : 3 min per dn < 400 mm;- 0,01 dn min per dn = 400 mm.</i>b) <i>prova con acqua:- 0,04 l/m2 durante 30 min per tubazione;- 0,05 l/m2 durante 30 min per tombino e camere d'ispezione.</i></p> <ul style="list-style-type: none"> • Riferimenti normativi: <i>UNI EN ISO 15494; UNI EN 14758-1; UNI CEN/TS 1852.</i> 		

Di manutenibilità

01 - <Opere minori> ...

01.02 - Impianto fognario e di depurazione

Codice	Elementi Manutenibili / Requisiti e Prestazioni / Controlli	Tipologia	Frequenza
01.02.03 01.02.03.R03	<p>Pozzetti di scarico</p> <p>Requisito: Pulibilità</p> <p><i>I pozzetti devono essere facilmente pulibili per assicurare la funzionalità dell'impianto.</i></p> <ul style="list-style-type: none"> • Livello minimo della prestazione: <i>Per la verifica della facilità di pulizia si effettua una prova così come descritto dalla norma UNI EN 1253-2. Si monta il pozzetto completo della griglia e si versa nel contenitore per la prova acqua fredda a 15-10 °C alla portata di 0,2 l/s, 0,3 l/s, 0,4 l/s e 0,6 l/s. In corrispondenza di ognuna delle portate, immettere nel pozzetto, attraverso la griglia, 200 cm³ di perline di vetro del diametro di 5 +/- 0,5 mm e della densità da 2,5 g/cm³ a 3,0 g/cm³, a una velocità costante e uniforme per 30 s. Continuare ad alimentare l'acqua per ulteriori 30 s. Misurare il volume in cm³ delle perline di vetro uscite dal pozzetto. Eseguire la prova per tre volte per ogni velocità di mandata. Deve essere considerata la media dei tre risultati.</i> • Riferimenti normativi: <i>UNI 11385; UNI EN 1253.</i> 		

Di stabilità

01 - <Opere minori> ...

01.02 - Impianto fognario e di depurazione

Codice	Elementi Manutenibili / Requisiti e Prestazioni / Controlli	Tipologia	Frequenza
01.02.01	Tombini		
01.02.01.R01	Requisito: Resistenza meccanica <i>I tombini devono essere in grado di contrastare in modo efficace il prodursi di deformazioni o rotture sotto l'azione di determinate sollecitazioni.</i>		
	<ul style="list-style-type: none"> • Livello minimo della prestazione: <i>La resistenza meccanica dei tombini può essere verificata mediante prova da effettuarsi con le modalità ed i tempi previsti dalla norma UNI EN 13380. Non devono prodursi alcuna incrinatura o frattura prima del raggiungimento del carico di prova.</i> • Riferimenti normativi: <i>UNI EN 13380.</i> 		
01.02.01.C01	Controllo: Controllo generale <i>Verificare lo stato generale e l'integrità della piastra di copertura dei pozzetti, della base di appoggio e delle pareti laterali.</i>	Ispezione	ogni 12 mesi
01.02.03	Pozzetti di scarico		
01.02.03.R04	Requisito: Resistenza meccanica <i>I pozzetti devono essere in grado di contrastare in modo efficace il prodursi di deformazioni o rotture sotto l'azione di determinate sollecitazioni.</i>		
	<ul style="list-style-type: none"> • Livello minimo della prestazione: <i>La resistenza meccanica delle caditoie e dei pozzetti può essere verificata mediante prova da effettuarsi con le modalità ed i tempi previsti dalla norma UNI EN 1253. Non devono prodursi alcuna incrinatura o frattura prima del raggiungimento del carico di prova. Inoltre, nel caso di pozzetti o di scatole sifoniche muniti di griglia o di coperchio in ghisa dolce, acciaio, metalli non ferrosi, plastica oppure in una combinazione di tali materiali con il calcestruzzo, la deformazione permanente non deve essere maggiore dei valori elencati dalla norma suddetta. Per le griglie deve essere applicato un carico di prova P di 0,25 kN e la deformazione permanente f ai 2/3 del carico di prova non deve essere maggiore di 2,0 mm.</i> • Riferimenti normativi: <i>UNI 11385; UNI EN 1253.</i> 		

01.05 - Interventi combinati di consolidamento

Codice	Elementi Manutenibili / Requisiti e Prestazioni / Controlli	Tipologia	Frequenza
01.05	Interventi combinati di consolidamento		
01.05.R01	Requisito: Resistenza alla trazione <i>Gli elementi utilizzati per realizzare opere di ingegneria naturalistica devono garantire resistenza ad eventuali fenomeni di trazione.</i>		
	<ul style="list-style-type: none"> • Livello minimo della prestazione: <i>Devono essere garantiti i valori previsti in sede di progetto.</i> • Riferimenti normativi: <i>Legge 23.3.2001, n. 93; D.P.G.R. Campania 22.7.2002, n. 574.</i> 		
01.05.01.C01	Controllo: Controllo generale <i>Controllare la tenuta dei materassi verificando che non ci sia fuoriuscita di materiale. Verificare che le talee siano attecchite e che non ci sia vegetazione infestante.</i>	Ispezione	ogni 6 mesi

Funzionalità tecnologica

01 - <Opere minori> ...

01.02 - Impianto fognario e di depurazione

Codice	Elementi Manutenibili / Requisiti e Prestazioni / Controlli	Tipologia	Frequenza
01.02.01	Tombini		
01.02.01.R02	<p>Requisito: Attitudine al controllo della tenuta</p> <p><i>I componenti ed i materiali con cui sono realizzati i tombini devono sottostare, senza perdite, ad una prova in pressione idrostatica interna.</i></p> <ul style="list-style-type: none"> • Livello minimo della prestazione: <i>Quando destinati alla ristrutturazione o alla riparazione di tubi, pozzetti, raccordi e giunti, i componenti ed i materiali devono superare una prova di pressione crescente da 0 kPa a 50 kPa.</i> <p><i>I componenti ed i materiali dei pozzetti destinati alla ristrutturazione o riparazione di gruppi camere di ispezione da impiegarsi a profondità pari o minori di 2,0 m devono essere sottoposti ad una prova in pressione idrostatica interna pari alla pressione esercitata dall'acqua quando completamente pieni. I pozzi dei gruppi camere di ispezione destinate all'impiego a profondità maggiori di 2,0 m devono essere sottoposti alle prove previste per i pozzetti.</i></p> <ul style="list-style-type: none"> • Riferimenti normativi: UNI EN 13380. 		
01.02.01.C01	<p>Controllo: Controllo generale</p> <p><i>Verificare lo stato generale e l'integrità della piastra di copertura dei pozzetti, della base di appoggio e delle pareti laterali.</i></p>	Ispezione	ogni 12 mesi
01.02.03	Pozzetti di scarico		
01.02.03.R01	<p>Requisito: (Attitudine al) controllo della tenuta</p> <p><i>I pozzetti di scarico devono essere idonei ad impedire fughe dei fluidi assicurando così la durata e la funzionalità nel tempo.</i></p> <ul style="list-style-type: none"> • Livello minimo della prestazione: <i>La capacità di tenuta può essere verificata mediante prova da effettuarsi con le modalità ed i tempi previsti dalla norma UNI EN 1253-2 sottoponendo il pozzetto ad una pressione idrostatica a partire da 0 bar fino a 0,1 bar. La prova deve essere considerata superata con esito positivo quando, nell'arco di 15 min, non si verificano fuoriuscite di fluido.</i> <ul style="list-style-type: none"> • Riferimenti normativi: UNI 11385; UNI EN 476; UNI EN 1253. 		

01.03 - Sistemi o reti di drenaggio

Codice	Elementi Manutenibili / Requisiti e Prestazioni / Controlli	Tipologia	Frequenza
01.03.01	Tubo in polietilene		
01.03.01.R01	<p>Requisito: (Attitudine al) controllo della tenuta</p> <p><i>Le tubazioni devono essere in grado di garantire in ogni momento la tenuta e la pressione richiesti dall'impianto.</i></p> <ul style="list-style-type: none"> • Livello minimo della prestazione: <i>Il valore della pressione da mantenere è di 0,05 MPa per il tipo 303, di 1,5 volte il valore normale della pressione per il tipo 312 e di 1,5 la pressione per i tipi P, Q e R, e deve essere raggiunto entro 30 s e mantenuto per circa 2 minuti. Al termine della prova non devono manifestarsi perdite, deformazioni o altri eventuali irregolarità.</i> <ul style="list-style-type: none"> • Riferimenti normativi: D.M. Sviluppo Economico 22.1.2008, n. 37; UNI 11434; UNI CEN/TS 1519; UNI EN 12666. 		
01.03.01.C03	Controllo: Controllo tenuta	Controllo a vista	ogni 12 mesi

Codice	Elementi Manutenibili / Requisiti e Prestazioni / Controlli	Tipologia	Frequenza
01.03.01.C02	<p>Verificare l'integrità delle tubazioni con particolare attenzione ai raccordi tra tronchi di tubo.</p> <p>Controllo: Controllo generale</p>	Controllo a vista	ogni 12 mesi
01.03.01.C01	<p>Verificare lo stato degli eventuali dilatatori e giunti elastici, la tenuta delle congiunzioni a flangia, la stabilità dei sostegni e degli eventuali giunti fissi. Verificare inoltre l'assenza di odori sgradevoli e di inflessioni nelle tubazioni.</p> <p>Controllo: Controllo della manovrabilità valvole</p> <p>Effettuare una manovra di tutti gli organi di intercettazione per evitare che si blocchino.</p>	Controllo	ogni 12 mesi

Integrazione della cultura materiale

01 - <Opere minori> ...

01.05 - Interventi combinati di consolidamento

Codice	Elementi Manutenibili / Requisiti e Prestazioni / Controlli	Tipologia	Frequenza
01.05	Interventi combinati di consolidamento		
01.05.R03	<p>Requisito: Recupero delle tradizioni costruttive locali</p> <p><i>Garantire la salvaguardia delle tradizioni costruttive locali.</i></p> <ul style="list-style-type: none"> • Livello minimo della prestazione: <i>Garantire una idonea percentuale di elementi e materiali con caratteristiche tecnico costruttive e materiali di progetto adeguati con il contesto in cui si inserisce l'intervento.</i> • Riferimenti normativi: <i>D.Lgs. 26.3.2008, n. 63; D.Lgs. 22.1.2004, n. 42; D.Lgs. 24.3.2006, n. 157; D.Lgs. 3.4.2006, n. 152; UNI 11277; D.M. Ambiente 11.01.2017.</i> 		
01.05.01.C02	<p>Controllo: Controllo materiali</p> <p><i>Controllare che i materiali e le tecniche costruttive utilizzate siano rispettose dei luoghi in cui si inseriscono e non alterano i caratteri morfologici del sito. Verificare che non ci siano fenomeni di smottamento in atto.</i></p>	Ispezione a vista	ogni 3 mesi

Integrazione Paesaggistica

01 - <Opere minori> ...

01.04 - Interventi di drenaggio

Codice	Elementi Manutenibili / Requisiti e Prestazioni / Controlli	Tipologia	Frequenza
01.04	Interventi di drenaggio		
01.04.R02	<p>Requisito: Riconoscibilità dei caratteri ambientali del luogo</p> <p><i>Garantire che gli interventi siano in armonia con le caratteristiche dell'ambiente sia costruito che naturale in cui si inseriscono.</i></p> <ul style="list-style-type: none"> • Livello minimo della prestazione: <i>Per interventi sul costruito e sul naturale, bisogna assicurare in particolare:</i> <p><i>- la riconoscibilità dei caratteri morfologico strutturali del contesto;- la riconoscibilità della qualità percettiva dell'ambiente.</i></p> <ul style="list-style-type: none"> • Riferimenti normativi: <i>D.Lgs. 26.3.2008, n. 63; D.Lgs. 22.1.2004, n. 42; D.Lgs. 24.3.2006, n. 157; D.Lgs. 3.4.2006, n. 152; UNI 11277; D.M. Ambiente 11.01.2017.</i> 		
01.04.03.C02	<p>Controllo: Controllo tecniche costruttive</p> <p><i>Verificare la corretta esecuzione del dreno che non comporti danni alla vegetazione presente; controllare che la realizzazione dell'opera non provochi impatto ambientale.</i></p>	Controllo a vista	ogni 3 mesi
01.04.02.C02	<p>Controllo: Controllo tecniche costruttive</p> <p><i>Verificare la corretta esecuzione delle trincee e che i materiali di scavo non arrechino danni alla vegetazione presente; controllare che la realizzazione dell'opera non provochi impatto ambientale. Accertare la funzionalità del sistema drenante.</i></p>	Controllo a vista	ogni 3 mesi
01.04.01.C02	<p>Controllo: Controllo tecniche costruttive</p> <p><i>Verificare la corretta esecuzione dei fossi e che non comporti danni alla vegetazione presente; controllare che la realizzazione dell'opera non provochi impatto ambientale. Accertare la funzionalità del tubo drenante.</i></p>	Controllo a vista	ogni 3 mesi

01.05 - Interventi combinati di consolidamento

Codice	Elementi Manutenibili / Requisiti e Prestazioni / Controlli	Tipologia	Frequenza
01.05	Interventi combinati di consolidamento		
01.05.R04	<p>Requisito: Riconoscibilità dei caratteri ambientali del luogo</p> <p><i>Garantire che gli interventi siano in armonia con le caratteristiche dell'ambiente sia costruito che naturale in cui si inseriscono.</i></p> <ul style="list-style-type: none"> • Livello minimo della prestazione: <i>Per interventi sul costruito e sul naturale, bisogna assicurare in particolare:</i> <p><i>- la riconoscibilità dei caratteri morfologico strutturali del contesto;- la riconoscibilità della qualità percettiva dell'ambiente.</i></p> <ul style="list-style-type: none"> • Riferimenti normativi: <i>D.Lgs. 26.3.2008, n. 63; D.Lgs. 22.1.2004, n. 42; D.Lgs. 24.3.2006, n. 157; D.Lgs. 3.4.2006, n. 152; UNI 11277; D.M. Ambiente 11.01.2017.</i> 		
01.05.01.C02	<p>Controllo: Controllo materiali</p> <p><i>Controllare che i materiali e le tecniche costruttive utilizzate siano rispettose dei luoghi in cui si inseriscono e non alterano i caratteri morfologici del sito. Verificare che non ci siano fenomeni di smottamento in atto.</i></p>	Ispezione a vista	ogni 3 mesi

Olfattivi**01 - <Opere minori> ...****01.02 - Impianto fognario e di depurazione**

Codice	Elementi Manutenibili / Requisiti e Prestazioni / Controlli	Tipologia	Frequenza
01.02.03	Pozzetti di scarico		
01.02.03.R02	Requisito: Assenza della emissione di odori sgradevoli <i>I pozzetti dell'impianto fognario devono essere realizzati in modo da non emettere odori sgradevoli.</i> <ul style="list-style-type: none">• Livello minimo della prestazione: <i>L'ermeticità degli elementi può essere accertata effettuando la prova indicata dalla norma UNI EN 1253-2.</i>• Riferimenti normativi: <i>UNI 11385; UNI EN 476; UNI EN 1253.</i>		

Salvaguardia dei sistemi naturalistici e paesaggistici

01 - <Opere minori> ...

01.04 - Interventi di drenaggio

Codice	Elementi Manutenibili / Requisiti e Prestazioni / Controlli	Tipologia	Frequenza
01.04	Interventi di drenaggio		
01.04.R01	Requisito: Adeguato inserimento paesaggistico <i>Adeguato inserimento paesaggistico e rispetto delle visuali e della compatibilità morfologica del terreno</i> <ul style="list-style-type: none"> • Livello minimo della prestazione: <i>Dovranno essere rispettati i criteri dettati dalla normativa di settore.</i> • Riferimenti normativi: <i>D.Lgs. 26.3.2008, n. 63; D.Lgs. 22.1.2004, n. 42; D.Lgs. 24.3.2006, n. 157; D.Lgs. 3.4.2006, n. 152; UNI 11277; D.M. Ambiente 11.01.2017.</i> 		
01.04.03.C02	Controllo: Controllo tecniche costruttive <i>Verificare la corretta esecuzione del dreno che non comporti danni alla vegetazione presente; controllare che la realizzazione dell'opera non provochi impatto ambientale.</i>	Controllo a vista	ogni 3 mesi
01.04.02.C02	Controllo: Controllo tecniche costruttive <i>Verificare la corretta esecuzione delle trincee e che i materiali di scavo non arrechino danni alla vegetazione presente; controllare che la realizzazione dell'opera non provochi impatto ambientale. Accertare la funzionalità del sistema drenante.</i>	Controllo a vista	ogni 3 mesi
01.04.01.C02	Controllo: Controllo tecniche costruttive <i>Verificare la corretta esecuzione dei fossi e che non comporti danni alla vegetazione presente; controllare che la realizzazione dell'opera non provochi impatto ambientale. Accertare la funzionalità del tubo drenante.</i>	Controllo a vista	ogni 3 mesi

01.05 - Interventi combinati di consolidamento

Codice	Elementi Manutenibili / Requisiti e Prestazioni / Controlli	Tipologia	Frequenza
01.05	Interventi combinati di consolidamento		
01.05.R02	Requisito: Adeguato inserimento paesaggistico <i>Adeguato inserimento paesaggistico e rispetto delle visuali e della compatibilità morfologica del terreno</i> <ul style="list-style-type: none"> • Livello minimo della prestazione: <i>Dovranno essere rispettati i criteri dettati dalla normativa di settore.</i> • Riferimenti normativi: <i>D.Lgs. 26.3.2008, n. 63; D.Lgs. 22.1.2004, n. 42; D.Lgs. 24.3.2006, n. 157; D.Lgs. 3.4.2006, n. 152; UNI 11277; D.M. Ambiente 11.01.2017.</i> 		
01.05.02.C02	Controllo: Controllo stabilizzazione terreno <i>Controllare la stabilizzazione dei terreni e che il materiale utilizzato sia ben ancorato e non provochi danni alla vegetazione circostante; verificare che il sistema realizzato non abbia notevole impatto ambientale.</i>	Ispezione a vista	ogni mese
01.05.01.C02	Controllo: Controllo materiali <i>Controllare che i materiali e le tecniche costruttive utilizzate siano rispettose dei luoghi in cui si inseriscono e non alterano i caratteri morfologici del sito. Verificare che non ci siano fenomeni di smottamento in atto.</i>	Ispezione a vista	ogni 3 mesi

Utilizzo razionale delle risorse

01 - <Opere minori> ...

01.01 - Strade

Codice	Elementi Manutenibili / Requisiti e Prestazioni / Controlli	Tipologia	Frequenza
01.01	Strade		
01.01.R01	<p>Requisito: Utilizzo di materiali, elementi e componenti caratterizzati da un'elevata durabilità</p> <p><i>Utilizzo razionale delle risorse attraverso l'impiego di materiali con una elevata durabilità.</i></p> <ul style="list-style-type: none"> • Livello minimo della prestazione: <i>Nella fase progettuale bisogna garantire una adeguata percentuale di elementi costruttivi caratterizzati da una durabilità elevata.</i> • Riferimenti normativi: <i>D.M. Ambiente 8.5.2003, n. 203; D.Lgs. 3.4.2006, n. 152; C.M. Ambiente 15.7.2005, n. 5205; Dir. 2008/98/CE; C.M. Ambiente 19.7.2005; UNI EN ISO 14020; UNI EN ISO 14021; UNI EN ISO 14024; UNI EN ISO 14025; UNI 11277; D.M. Ambiente 11.01.2017.</i> 		
01.01.01.C02	<p>Controllo: Controllo impiego di materiali durevoli</p> <p><i>Verificare che nelle fasi manutentive degli elementi vengano utilizzati componenti caratterizzati da una durabilità elevata.</i></p>	Verifica	quando occorre

01.02 - Impianto fognario e di depurazione

Codice	Elementi Manutenibili / Requisiti e Prestazioni / Controlli	Tipologia	Frequenza
01.02	Impianto fognario e di depurazione		
01.02.R01	<p>Requisito: Utilizzo di materiali, elementi e componenti caratterizzati da un'elevata durabilità</p> <p><i>Utilizzo razionale delle risorse attraverso l'impiego di materiali con una elevata durabilità.</i></p> <ul style="list-style-type: none"> • Livello minimo della prestazione: <i>Nella fase progettuale bisogna garantire una adeguata percentuale di elementi costruttivi caratterizzati da una durabilità elevata.</i> • Riferimenti normativi: <i>D. M. Ambiente 8.5.2003, n.203; D.Lgs. 3.4.2006, n. 152; C. M. Ambiente 15.7.2005, n.5205; Dir. 2008/98/CE; C. M. Ambiente 19.7.2005; UNI EN ISO 14020; UNI EN ISO 14021; UNI EN ISO 14024; UNI EN ISO 14025; UNI 11277; D.M. Ambiente 11.01.2017.</i> 		
01.02.03.C02	<p>Controllo: Controllo stabilità</p> <p><i>Controllare la stabilità dell'elemento e che il materiale utilizzato sia idoneo alla funzione garantendo la sicurezza dei fruitori.</i></p>	Ispezione a vista	ogni 3 mesi
01.02.02.C03	<p>Controllo: Controllo stabilità</p> <p><i>Controllare la stabilità dell'elemento e che il materiale utilizzato sia idoneo alla funzione garantendo la sicurezza dei fruitori.</i></p>	Ispezione a vista	ogni 3 mesi
01.02.01.C02	<p>Controllo: Controllo stabilità</p> <p><i>Controllare la stabilità dell'elemento e che il materiale utilizzato sia idoneo alla funzione garantendo la sicurezza dei fruitori.</i></p>	Ispezione a vista	ogni 3 mesi

01.03 - Sistemi o reti di drenaggio

Codice	Elementi Manutenibili / Requisiti e Prestazioni / Controlli	Tipologia	Frequenza
01.03	Sistemi o reti di drenaggio		
01.03.R01	<p>Requisito: Utilizzo di materiali, elementi e componenti caratterizzati da un'elevata durabilità</p> <p><i>Utilizzo razionale delle risorse attraverso l'impiego di materiali con una elevata durabilità.</i></p> <ul style="list-style-type: none"> • Livello minimo della prestazione: <i>Nella fase progettuale bisogna garantire una adeguata percentuale di elementi costruttivi caratterizzati da una durabilità elevata.</i> • Riferimenti normativi: <i>D. M. Ambiente 8.5.2003, n.203; D.Lgs. 3.4.2006, n. 152; C. M. Ambiente 15.7.2005, n.5205; Dir. 2008/98/CE; C. M. Ambiente 19.7.2005; UNI EN ISO 14020; UNI EN ISO 14021; UNI EN ISO 14024; UNI EN ISO 14025; UNI 11277; D.M. Ambiente 11.01.2017.</i> 		
01.03.02.C02	<p>Controllo: Controllo stabilità</p> <p><i>Controllare la stabilità dell'elemento e che il materiale utilizzato sia idoneo alla funzione garantendo la sicurezza dei fruitori.</i></p>	Ispezione a vista	ogni 3 mesi
01.03.01.C04	<p>Controllo: Controllo stabilità</p> <p><i>Controllare la stabilità dell'elemento e che il materiale utilizzato sia idoneo alla funzione garantendo la sicurezza dei fruitori.</i></p>	Ispezione a vista	ogni 3 mesi

01.06 - Recinzioni e cancelli

Codice	Elementi Manutenibili / Requisiti e Prestazioni / Controlli	Tipologia	Frequenza
01.06	Recinzioni e cancelli		
01.06.R01	<p>Requisito: Utilizzo di materiali, elementi e componenti ad elevato potenziale di riciclabilità</p> <p><i>Utilizzo di materiali, elementi e componenti con un elevato grado di riciclabilità</i></p> <ul style="list-style-type: none"> • Livello minimo della prestazione: <i>Calcolare la percentuale di materiali da avviare ai processi di riciclaggio. Determinare la percentuale in termini di quantità (kg) o di superficie (mq) di materiale impiegato nell'elemento tecnico in relazione all'unità funzionale assunta.</i> • Riferimenti normativi: <i>D.M. Ambiente 8.5.2003, n. 203; D.Lgs. 3.4.2006, n. 152; C.M. Ambiente 15.7.2005, n. 5205; Dir. 2008/98/CE; C.M. Ambiente 19.7.2005; UNI EN ISO 14020; UNI EN ISO 14021; UNI EN ISO 14024; UNI EN ISO 14025; UNI 11277; D.M. Ambiente 11.01.2017.</i> 		
01.06.01.C02	<p>Controllo: Controllo del grado di riciclabilità</p> <p><i>Controllare che nelle fasi manutentive vengano impiegati materiali,, elementi e componenti con un elevato grado di riciclabilità.</i></p>	Controllo	quando occorre

Utilizzo razionale delle risorse idriche

01 - <Opere minori> ...

01.03 - Sistemi o reti di drenaggio

Codice	Elementi Manutenibili / Requisiti e Prestazioni / Controlli	Tipologia	Frequenza
01.03	Sistemi o reti di drenaggio		
01.03.R02	<p>Requisito: Recupero ed uso razionale delle acque meteoriche</p> <p><i>Utilizzo razionale delle risorse idriche attraverso il recupero delle acque meteoriche</i></p> <ul style="list-style-type: none"> • Livello minimo della prestazione: <i>In fase di progettazione deve essere previsto un sistema di recupero delle acque meteoriche che vada a soddisfare il fabbisogno diverso dagli usi derivanti dall'acqua potabile (alimentari, igiene personale, ecc.). Impiegare sistemi di filtraggio di fitodepurazione per il recupero di acqua piovana e grigia che utilizzano il potere filtrante e depurativo della vegetazione. Con tali modalità si andranno a diminuire le portate ed il carico di lavoro del sistema fognario in caso di forti precipitazioni meteoriche</i> • Riferimenti normativi: <i>D.Lgs. 3.4.2006, n. 152; D.M. Politiche Agricole 10.3.2015; Leggi Regionali; UNI 11277; D.M. Ambiente 11.01.2017.</i> 		
01.03.02.C02	<p>Controllo: Controllo stabilità</p> <p><i>Controllare la stabilità dell'elemento e che il materiale utilizzato sia idoneo alla funzione garantendo la sicurezza dei fruitori.</i></p>	Ispezione a vista	ogni 3 mesi
01.03.01.C04	<p>Controllo: Controllo stabilità</p> <p><i>Controllare la stabilità dell'elemento e che il materiale utilizzato sia idoneo alla funzione garantendo la sicurezza dei fruitori.</i></p>	Ispezione a vista	ogni 3 mesi

Visivi

01 - <Opere minori> ...

01.03 - Sistemi o reti di drenaggio

Codice	Elementi Manutenibili / Requisiti e Prestazioni / Controlli	Tipologia	Frequenza
01.03.01	Tubo in polietilene		
01.03.01.R02	<p>Requisito: Regolarità delle finiture</p> <p><i>Le tubazioni in polietilene devono essere realizzate con materiali privi di impurità.</i></p> <ul style="list-style-type: none"> • Livello minimo della prestazione: <i>Le misurazioni dei parametri caratteristici delle tubazioni devono essere effettuate con strumenti di precisione in grado di garantire una precisione di:</i> <p><i>- 5 mm per la misura della lunghezza;- 0,05 per la misura dei diametri;- 0,01 per la misura degli spessori.</i></p> <ul style="list-style-type: none"> • Riferimenti normativi: <i>UNI EN 13476.</i> 		
01.03.01.C02	<p>Controllo: Controllo generale</p> <p><i>Verificare lo stato degli eventuali dilatatori e giunti elastici, la tenuta delle congiunzioni a flangia, la stabilità dei sostegni e degli eventuali giunti fissi. Verificare inoltre l'assenza di odori sgradevoli e di inflessioni nelle tubazioni.</i></p>	Controllo a vista	ogni 12 mesi

PIANO DI MANUTENZIONE

**PROGRAMMA DI
MANUTENZIONE**
SOTTOPROGRAMMA DEI CONTROLLI
(Articolo 38 del D.P.R. 5 ottobre 2010, n.207)

OGGETTO: Id. 261_1 - Ripristino viabilità e collegamenti del bacino della diga di Piano della Rocca. Intervento di completamento. C.U.P. E21B04000330006.
COMMITTENTE: Consorzio di Bonifica "Velia"

09/12/2020, Prignano Cilento (SA)

IL TECNICO

(Ing. Gaetano Suppa - Direttore tecnico)

Codice	Elementi Manutenibili / Controlli	Tipologia	Frequenza
01.01.01	Cunetta		
01.01.01.C02	Controllo: Controllo impiego di materiali durevoli <i>Verificare che nelle fasi manutentive degli elementi vengano utilizzati componenti caratterizzati da una durabilità elevata.</i> <ul style="list-style-type: none"> • Requisiti da verificare: 1) Utilizzo di materiali, elementi e componenti caratterizzati da un'elevata durabilità. • Anomalie riscontrabili: 1) Impiego di materiali non durevoli. 	Verifica	quando occorre
01.01.01.C01	Controllo: Controllo generale <i>Controllo visivo dello stato e verifica dell'assenza di depositi e fogliame atti ad impedire il normale deflusso delle acque meteoriche.</i> <ul style="list-style-type: none"> • Anomalie riscontrabili: 1) Difetti di pendenza; 2) Mancanza deflusso acque meteoriche; 3) Presenza di vegetazione; 4) Rottura. 	Controllo	ogni 3 mesi

01.02 - Impianto fognario e di depurazione

Codice	Elementi Manutenibili / Controlli	Tipologia	Frequenza
01.02.01	Tombini		
01.02.01.C02	Controllo: Controllo stabilità <i>Controllare la stabilità dell'elemento e che il materiale utilizzato sia idoneo alla funzione garantendo la sicurezza dei fruitori.</i> <ul style="list-style-type: none"> • Requisiti da verificare: 1) Utilizzo di materiali, elementi e componenti caratterizzati da un'elevata durabilità. • Anomalie riscontrabili: 1) Difetti di stabilità. 	Ispezione a vista	ogni 3 mesi
01.02.01.C01	Controllo: Controllo generale <i>Verificare lo stato generale e l'integrità della piastra di copertura dei pozzetti, della base di appoggio e delle pareti laterali.</i> <ul style="list-style-type: none"> • Requisiti da verificare: 1) Resistenza meccanica; 2) Attitudine al controllo della tenuta. • Anomalie riscontrabili: 1) Anomalie piastre. 	Ispezione	ogni 12 mesi
01.02.02	Tubazioni in polipropilene (PP)		
01.02.02.C03	Controllo: Controllo stabilità <i>Controllare la stabilità dell'elemento e che il materiale utilizzato sia idoneo alla funzione garantendo la sicurezza dei fruitori.</i> <ul style="list-style-type: none"> • Requisiti da verificare: 1) Utilizzo di materiali, elementi e componenti caratterizzati da un'elevata durabilità. • Anomalie riscontrabili: 1) Difetti di stabilità. 	Ispezione a vista	ogni 3 mesi
01.02.02.C01	Controllo: Controllo generale <i>Verificare l'assenza di odori sgradevoli e di inflessioni nelle tubazioni.</i> <ul style="list-style-type: none"> • Anomalie riscontrabili: 1) Difetti ai raccordi o alle connessioni; 2) Odori sgradevoli. 	Controllo a vista	ogni 12 mesi
01.02.02.C02	Controllo: Controllo tenuta <i>Verificare l'integrità delle tubazioni con particolare attenzione ai raccordi tra tronchi di tubo.</i> <ul style="list-style-type: none"> • Anomalie riscontrabili: 1) Difetti ai raccordi o alle connessioni. 	Controllo a vista	ogni 12 mesi
01.02.03	Pozzetti di scarico		
01.02.03.C02	Controllo: Controllo stabilità	Ispezione a vista	ogni 3 mesi

Codice	Elementi Manutenibili / Controlli	Tipologia	Frequenza
	<p><i>Controllare la stabilità dell'elemento e che il materiale utilizzato sia idoneo alla funzione garantendo la sicurezza dei fruitori.</i></p> <ul style="list-style-type: none"> • Requisiti da verificare: 1) Utilizzo di materiali, elementi e componenti caratterizzati da un'elevata durabilità. • Anomalie riscontrabili: 1) Difetti di stabilità. 		
01.02.03.C01	<p>Controllo: Controllo generale</p> <p><i>Verificare lo stato generale e l'integrità della griglia e della piastra di copertura dei pozzetti, della base di appoggio e delle pareti laterali.</i></p> <ul style="list-style-type: none"> • Anomalie riscontrabili: 1) Difetti delle griglie; 2) Intasamento. 	Ispezione	ogni 12 mesi

01.03 - Sistemi o reti di drenaggio

Codice	Elementi Manutenibili / Controlli	Tipologia	Frequenza
01.03.01	Tubo in polietilene		
01.03.01.C04	<p>Controllo: Controllo stabilità</p> <p><i>Controllare la stabilità dell'elemento e che il materiale utilizzato sia idoneo alla funzione garantendo la sicurezza dei fruitori.</i></p> <ul style="list-style-type: none"> • Requisiti da verificare: 1) Utilizzo di materiali, elementi e componenti caratterizzati da un'elevata durabilità; 2) Recupero ed uso razionale delle acque meteoriche. • Anomalie riscontrabili: 1) Difetti di stabilità. 	Ispezione a vista	ogni 3 mesi
01.03.01.C01	<p>Controllo: Controllo della manovrabilità valvole</p> <p><i>Effettuare una manovra di tutti gli organi di intercettazione per evitare che si blocchino.</i></p> <ul style="list-style-type: none"> • Requisiti da verificare: 1) (Attitudine al) controllo della tenuta. • Anomalie riscontrabili: 1) Difetti ai raccordi o alle connessioni. 	Controllo	ogni 12 mesi
01.03.01.C02	<p>Controllo: Controllo generale</p> <p><i>Verificare lo stato degli eventuali dilatatori e giunti elastici, la tenuta delle congiunzioni a flangia, la stabilità dei sostegni e degli eventuali giunti fissi. Verificare inoltre l'assenza di odori sgradevoli e di inflessioni nelle tubazioni.</i></p> <ul style="list-style-type: none"> • Requisiti da verificare: 1) (Attitudine al) controllo della tenuta; 2) Regolarità delle finiture. • Anomalie riscontrabili: 1) Difetti ai raccordi o alle connessioni; 2) Odori sgradevoli. 	Controllo a vista	ogni 12 mesi
01.03.01.C03	<p>Controllo: Controllo tenuta</p> <p><i>Verificare l'integrità delle tubazioni con particolare attenzione ai raccordi tra tronchi di tubo.</i></p> <ul style="list-style-type: none"> • Requisiti da verificare: 1) (Attitudine al) controllo della tenuta. • Anomalie riscontrabili: 1) Difetti ai raccordi o alle connessioni; 2) Accumulo di grasso; 3) Incrostazioni. 	Controllo a vista	ogni 12 mesi
01.03.02	Opere accessorie		
01.03.02.C02	<p>Controllo: Controllo stabilità</p> <p><i>Controllare la stabilità dell'elemento e che il materiale utilizzato sia idoneo alla funzione garantendo la sicurezza dei fruitori.</i></p> <ul style="list-style-type: none"> • Requisiti da verificare: 1) Utilizzo di materiali, elementi e componenti caratterizzati da un'elevata durabilità; 2) Recupero ed uso razionale delle acque meteoriche. • Anomalie riscontrabili: 1) Difetti di stabilità. 	Ispezione a vista	ogni 3 mesi
01.03.02.C01	<p>Controllo: Controllo generale</p> <p><i>Verificare lo stato generale e l'integrità delle camere di ispezione.</i></p> <ul style="list-style-type: none"> • Anomalie riscontrabili: 1) Anomalie piastre. 	Ispezione	ogni 12 mesi

01.04 - Interventi di drenaggio

Codice	Elementi Manutenibili / Controlli	Tipologia	Frequenza
01.04.01	Fossi di guardia in cls		
01.04.01.C02	Controllo: Controllo tecniche costruttive <i>Verificare la corretta esecuzione dei fossi e che non comporti danni alla vegetazione presente; controllare che la realizzazione dell'opera non provochi impatto ambientale. Accertare la funzionalità del tubo drenante.</i> <ul style="list-style-type: none"> • Requisiti da verificare: 1) Adeguato inserimento paesaggistico; 2) Riconoscibilità dei caratteri ambientali del luogo; 3) Riduzione degli effetti di disturbo visivi. • Anomalie riscontrabili: 1) Errata esecuzione; 2) Mancanza materiale drenante. 	Controllo a vista	ogni 3 mesi
01.04.01.C01	Controllo: Controllo generale <i>Verificare che non siano in atto fenomeni di ruscellamento dell'acqua sotto la base del fosso di guardia.</i> <ul style="list-style-type: none"> • Anomalie riscontrabili: 1) Scalzamento; 2) Sottoerosione. 	Ispezione	ogni 6 mesi
01.04.02	Trincee drenanti a cielo coperto		
01.04.02.C02	Controllo: Controllo tecniche costruttive <i>Verificare la corretta esecuzione delle trincee e che i materiali di scavo non arrechino danni alla vegetazione presente; controllare che la realizzazione dell'opera non provochi impatto ambientale. Accertare la funzionalità del sistema drenante.</i> <ul style="list-style-type: none"> • Requisiti da verificare: 1) Adeguato inserimento paesaggistico; 2) Riconoscibilità dei caratteri ambientali del luogo. • Anomalie riscontrabili: 1) Errata esecuzione; 2) Difetti sistema drenante. 	Controllo a vista	ogni 3 mesi
01.04.02.C01	Controllo: Controllo generale <i>Controllare la funzionalità della trincea verificando che non ci siano materiali che impediscono il normale deflusso delle acque.</i> <ul style="list-style-type: none"> • Anomalie riscontrabili: 1) Deformazioni; 2) Eccessiva vegetazione; 3) Scalzamento; 4) Sottoerosione; 5) Intasamenti. 	Ispezione	ogni 6 mesi
01.04.03	Dreni sub-orizzontali		
01.04.03.C01	Controllo: Controllo generale <i>Controllare l'efficienza del sistema drenante tramite il censimento periodico dei dreni secchi e la sorveglianza della portata totale dello scarico, in relazione alle fluttuazioni stagionali della falda.</i> <ul style="list-style-type: none"> • Anomalie riscontrabili: 1) Cedimenti pozzi; 2) Deterioramento; 3) Errata pendenza; 4) Incrostazioni; 5) Intasamento. 	Ispezione a vista	ogni 3 mesi
01.04.03.C02	Controllo: Controllo tecniche costruttive <i>Verificare la corretta esecuzione del dreno che non comporti danni alla vegetazione presente; controllare che la realizzazione dell'opera non provochi impatto ambientale.</i> <ul style="list-style-type: none"> • Requisiti da verificare: 1) Adeguato inserimento paesaggistico; 2) Riconoscibilità dei caratteri ambientali del luogo; 3) Riduzione degli effetti di disturbo visivi. • Anomalie riscontrabili: 1) Difetti di tenuta struttura. 	Controllo a vista	ogni 3 mesi

01.05 - Interventi combinati di consolidamento

Codice	Elementi Manutenibili / Controlli	Tipologia	Frequenza
01.05.01	Materasso in rete metallica rinverdito su scarpate		
01.05.01.C02	Controllo: Controllo materiali <i>Controllare che i materiali e le tecniche costruttive utilizzate siano rispettose dei luoghi in cui si inseriscono e non alterano i caratteri morfologici del sito.</i>	Ispezione a vista	ogni 3 mesi

Codice	Elementi Manutenibili / Controlli	Tipologia	Frequenza
	<p><i>Verificare che non ci siano fenomeni di smottamento in atto.</i></p> <ul style="list-style-type: none"> • Requisiti da verificare: 1) <i>Adeguatezza inserimento paesaggistico; 2) Recupero delle tradizioni costruttive locali; 3) Riconoscibilità dei caratteri ambientali del luogo.</i> • Anomalie riscontrabili: 1) <i>Scalzamento; 2) Sottoerosione.</i> 		
01.05.01.C01	<p>Controllo: Controllo generale</p> <p><i>Controllare la tenuta dei materassi verificando che non ci sia fuoriuscita di materiale. Verificare che le talee siano attecchite e che non ci sia vegetazione infestante.</i></p> <ul style="list-style-type: none"> • Requisiti da verificare: 1) <i>Resistenza alla trazione.</i> • Anomalie riscontrabili: 1) <i>Eccessiva vegetazione; 2) Scalzamento; 3) Sottoerosione.</i> 	Ispezione	ogni 6 mesi
01.05.02	Tiranti		
01.05.02.C01	<p>Controllo: Controllo generale</p> <p><i>Verificare che i tiranti siano efficienti.</i></p> <ul style="list-style-type: none"> • Anomalie riscontrabili: 1) <i>Corrosione; 2) Difetti di tenuta; 3) Rotture.</i> 	Ispezione	ogni settimana
01.05.02.C02	<p>Controllo: Controllo stabilizzazione terreno</p> <p><i>Controllare la stabilizzazione dei terreni e che il materiale utilizzato sia ben ancorato e non provochi danni alla vegetazione circostante; verificare che il sistema realizzato non abbia notevole impatto ambientale.</i></p> <ul style="list-style-type: none"> • Requisiti da verificare: 1) <i>Adeguatezza inserimento paesaggistico; 2) Riduzione degli effetti di disturbo visivi.</i> • Anomalie riscontrabili: 1) <i>Difetti di tenuta; 2) Rotture.</i> 	Ispezione a vista	ogni mese

01.06 - Recinzioni e cancelli

Codice	Elementi Manutenibili / Controlli	Tipologia	Frequenza
01.06.01	Recinzioni in rete elettrosaldata		
01.06.01.C02	<p>Controllo: Controllo del grado di riciclabilità</p> <p><i>Controllare che nelle fasi manutentive vengano impiegati materiali, elementi e componenti con un elevato grado di riciclabilità.</i></p> <ul style="list-style-type: none"> • Requisiti da verificare: 1) <i>Utilizzo di materiali, elementi e componenti ad elevato potenziale di riciclabilità.</i> • Anomalie riscontrabili: 1) <i>Basso grado di riciclabilità.</i> 	Controllo	quando occorre
01.06.01.C01	<p>Controllo: Controllo elementi a vista</p> <p><i>Controllo periodico del grado di finitura e di integrità degli elementi in vista. Ricerca di eventuali anomalie e/o causa di usura.</i></p> <ul style="list-style-type: none"> • Anomalie riscontrabili: 1) <i>Corrosione; 2) Deformazione.</i> 	Controllo a vista	ogni anno

PIANO DI MANUTENZIONE

**PROGRAMMA DI
MANUTENZIONE**
SOTTOPROGRAMMA DEGLI INTERVENTI
(Articolo 38 del D.P.R. 5 ottobre 2010, n.207)

OGGETTO: Id. 261_1 - Ripristino viabilità e collegamenti del bacino della diga di Piano della Rocca. Intervento di completamento. C.U.P. E21B04000330006.
COMMITTENTE: Consorzio di Bonifica "Velia"

09/12/2020, Prignano Cilento (SA)

IL TECNICO

(Ing. Gaetano Suppa - Direttore tecnico)

01 - <Opere minori> ...

01.01 - Strade

Codice	Elementi Manutenibili / Interventi	Frequenza
01.01.01	Cunetta	
01.01.01.I01	Intervento: Ripristino <i>Ripristino delle cunette mediante pulizia ed asportazione di detriti, depositi e fogliame. Integrazione di parti degradate e/o mancanti. Trattamenti di protezione (anticorrosivi, ecc.) a secondo dei materiali d'impiego.</i>	quando occorre

01.02 - Impianto fognario e di depurazione

Codice	Elementi Manutenibili / Interventi	Frequenza
01.02.01	Tombini	
01.02.01.I01	Intervento: Pulizia <i>Eseguire una pulizia dei tombini ed eseguire una lubrificazione delle cerniere.</i>	ogni 6 mesi
01.02.02	Tubazioni in polipropilene (PP)	
01.02.02.I01	Intervento: Pulizia <i>Eseguire una pulizia dei sedimenti formati che provocano ostruzioni diminuendo la capacità di trasporto dei fluidi.</i>	ogni 6 mesi
01.02.03	Pozzetti di scarico	
01.02.03.I01	Intervento: Pulizia <i>Eseguire una pulizia dei pozzetti mediante asportazione dei fanghi di deposito e lavaggio con acqua a pressione.</i>	ogni 12 mesi

01.03 - Sistemi o reti di drenaggio

Codice	Elementi Manutenibili / Interventi	Frequenza
01.03.01	Tubo in polietilene	
01.03.01.I01	Intervento: Pulizia <i>Eseguire una pulizia dei sedimenti che provocano ostruzioni diminuendo la capacità di trasporto dei fluidi.</i>	ogni 6 mesi
01.03.02	Opere accessorie	
01.03.02.I01	Intervento: Rimozione sedimenti <i>Eseguire una pulizia delle camere di ispezione mediante asportazione dei materiali accumulati.</i>	ogni 6 mesi

01.04 - Interventi di drenaggio

Codice	Elementi Manutenibili / Interventi	Frequenza
01.04.01	Fossi di guardia in cls	
01.04.01.I01	Intervento: Revisione <i>Verificare la tenuta dei fossi di guardia sistemando il materiale eventualmente eroso dall'acqua di ruscellamento.</i>	ogni 6 mesi
01.04.02	Trincee drenanti a cielo coperto	
01.04.02.I02	Intervento: Rifacimento drenaggio <i>Eseguire il rifacimento dello strato drenante superficiale.</i>	quando occorre
01.04.02.I01	Intervento: Diradamento <i>Eseguire il diradamento delle piante infestanti.</i>	ogni anno
01.04.03	Dreni sub-orizzontali	

Codice	Elementi Manutenibili / Interventi	Frequenza
01.04.03.I01	Intervento: Ripristino punti di scarico <i>Ripristinare, quando necessario, i punti di raccolta delle acque provenienti dai tubi drenanti per evitare fenomeni di erosione.</i>	quando occorre

01.05 - Interventi combinati di consolidamento

Codice	Elementi Manutenibili / Interventi	Frequenza
01.05.01	Materasso in rete metallica rinverdito su scarpate	
01.05.01.I03	Intervento: Revisione <i>Verificare la tenuta delle file dei pali in legno serrando i chiodi e le graffe metalliche; sistemare le verghe eventualmente fuoriuscite dalle file.</i>	ogni 6 mesi
01.05.01.I01	Intervento: Ceduzione <i>Eeguire il taglio delle essenze messe a dimora per consentire alle radici di ramificare alla base.</i>	ogni anno
01.05.01.I02	Intervento: Diradamento <i>Eeguire il diradamento delle piante infestanti.</i>	ogni anno
01.05.02	Tiranti	
01.05.02.I01	Intervento: Sistemazione <i>Sistemare gli elementi dei tiranti in seguito ad eventi meteorici eccezionali e in ogni caso quando occorre.</i>	quando occorre

01.06 - Recinzioni e cancelli

Codice	Elementi Manutenibili / Interventi	Frequenza
01.06.01	Recinzioni in rete elettrosaldata	
01.06.01.I02	Intervento: Sostituzione elementi usurati <i>Sostituzione degli elementi in vista con altri analoghi e con le stesse caratteristiche.</i>	quando occorre
01.06.01.I01	Intervento: Ripresa protezione elementi <i>Ripresa delle protezioni e delle coloriture mediante rimozione dei vecchi strati, pulizia delle superfici ed applicazioni di prodotti idonei (anticorrosivi, protettivi) al tipo di materiale ed alle condizioni ambientali.</i>	ogni 5 anni